

**Звіт незалежного аудитора**


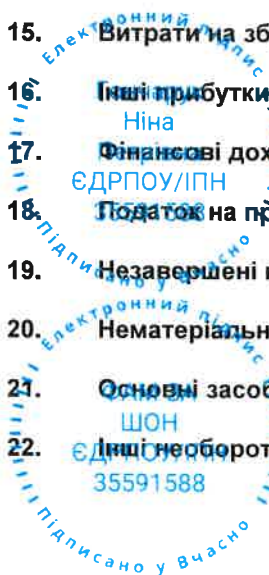
**Фінансова звітність  
за 2024 рік**

**ТОВАРИСТВО З ОБМЕЖЕНОЮ  
ВІДПОВІДАЛЬНІСТЮ «ЄВРО ФУД СЕРВІС»**

## ЗМІСТ

Звіт незалежного аудитора

|   |    |
|---|----|
| ЗАЯВА ПРО ВІДПОВІДАЛЬНІСТЬ КЕРІВНИЦТВА .....  | 12 |
| Звіт про сукупні доходи .....   | 13 |
| Звіт про фінансовий стан .....  | 14 |
| Звіт про зміни у власному капіталі .....  | 15 |
| Звіт про рух грошових коштів .....  | 16 |
| Примітки до фінансової звітності .....  | 17 |
| 1. Сфера діяльності .....   | 17 |
| 2. Загальна інформація та узгодженість з МСФЗ.....                                      | 17 |
| 3. Функціональна валюта та валюта подання.....  | 18 |
| 4. Операційне середовище .....  | 18 |
| 5. Припущення щодо функціонування Товариства в майбутньому .....                        | 19 |
| 6. Стандарти та тлумачення, прийняті до застосування та які ще не набули чинності ..... | 20 |
| 7. Стислий виклад суттєвих облікових політик .....                                      | 22 |
| 8. Коригування вхідних залишків на 01.01.2024 року .....                                | 32 |
| 9. Операції з пов'язаними сторонами .....   | 33 |
| 10. Дохід від звичайної діяльності .....  | 33 |
| 11. Собівартість реалізації .....   | 33 |
| 12. Інші доходи .....   | 34 |
| 13. Інші витрати .....  | 34 |
| 14. Адміністративні витрати .....   | 34 |
| 15. Витрати на збут .....   | 35 |
| 16. Інші прибутки (збитки) .....  | 35 |
| 17. Фінансові доходи/(витрати).....   | 35 |
| 18. Податок на прибуток .....   | 35 |
| 19. Незавершені капітальні інвестиції .....   | 36 |
| 20. Нематеріальні активи .....  | 36 |
| 21. Основні засоби .....  | 37 |
| 22. Інші необоротні активи .....  | 39 |



|     |   |    |
|-----|---|----|
| 23. | Запаси .....  | 39 |
| 24. | Торгова та інша дебіторська заборгованість .....    | 39 |
| 25. | Грошові кошти та їх еквіваленти .....               | 41 |
| 26. | Інші поточні нефінансові активи .....               | 41 |
| 27. | Статутний капітал .....                             | 41 |
| 28. | Зобов'язання з оренди .....                         | 42 |
| 29. | Торгова та інша кредиторська заборгованість .....   | 42 |
| 30. | Поточні забезпечення .....                          | 43 |
| 31. | Інші поточні зобов'язання .....                     | 43 |
| 32. | Витрати та виплати працівникам .....                | 43 |
| 33. | Інші надходження (витрачання) грошових коштів ..... | 44 |
| 34. | Умовні та контрактні зобов'язання .....             | 44 |
| 35. | Справедлива вартість фінансових інструментів .....  | 45 |
| 36. | Управління ризиками .....                           | 45 |
| 37. | Події після звітної дати .....                      | 48 |
| 38. | Дата затвердження фінансової звітності .....        | 48 |

## ЗВІТ НЕЗАЛЕЖНОГО АУДИТОРА

**Засновникам та Керівництву  
Компанії ТОВ «Євро Фуд Сервіс»**  
вул. Генерала Воробйова, буд. 1  
м. Біла Церква, 09113, Україна

### ЗВІТ ЩОДО АУДИТУ ФІНАНСОВОЇ ЗВІТНОСТІ

#### Думка


Ми провели аудит фінансової звітності компанії ТОВ «Євро Фуд Сервіс» (далі - Компанія), що складається зі звіту про фінансовий стан на 31 грудня 2024 р., та звіту про сукупний дохід, звіту про зміни у власному капіталі та звіту про рух грошових коштів за рік, що закінчився зазначеною датою, та приміток до фінансової звітності, включаючи стислий виклад значущих облікових політик.

На нашу думку, фінансова звітність, що додається, відображає достовірно, в усіх суттєвих аспектах фінансовий стан Компанії на 31 грудня 2024 р., та її фінансові результати і грошові потоки за рік, що закінчився зазначеною датою, відповідно до Міжнародних стандартів фінансової звітності (МСФЗ) та відповідає вимогам Закону України «Про бухгалтерський облік та фінансову звітність в Україні» від 16.07.1999 р. № 996-XIV щодо складання фінансової звітності.

#### Основа для думки

Ми провели аудит відповідно до Міжнародних стандартів аудиту (МСА).

Нашу відповідальність згідно з цими стандартами викладено в розділі «Відповідальність аудитора за аудит фінансової звітності» нашого звіту. Ми є незалежними по відношенню до Компанії згідно з Кодексом етики професійних бухгалтерів Ради з Міжнародних стандартів етики для бухгалтерів (включаючи Міжнародні стандарти незалежності) (Кодекс РМСЕБ) та виконали інші обов'язки з етики, застосовні в Україні до нашого аудиту фінансової звітності. Ми вважаємо, що отримані нами аудиторські докази є достатніми і прийнятними для використання їх як основи для нашої думки.



### *Суттєва невизначеність, що стосується безперервності діяльності*

Ми звертаємо увагу на Примітку 5 – Припущення щодо функціонування Компанії в майбутньому, в якій розкривається суттєва невизначеність, що стосується безперервності діяльності.

Фінансова звітність Компанії підготовлена на основі припущення про її безперервну діяльність.

У зв'язку з військовою агресією російської федерації проти України, Указом Президента України від 24 лютого 2022 року № 64/2022 в Україні введено воєнний стан, який станом на дату підписання цієї фінансової звітності продовжено щонайменше до 09 травня 2025 року Указом Президента України від 14 січня 2025 року №26/2025 «Про продовження строку дії воєнного стану в Україні».

Хоча Компанія продовжує працювати, викладені вище обставини вказують, що існує суттєва невизначеність, що може поставити під значний сумнів здатність Компанії продовжувати свою діяльність на безперервній основі. Нашу думку не було модифіковано щодо цього питання.

### *Ключові питання аудиту*

*Ключові питання аудиту* – це питання, які, на наше професійне судження, були найбільш значущими під час нашого аудиту фінансової звітності за поточний період. Ці питання розглядалися у контексті нашого аудиту фінансової звітності в цілому та враховувалися при формуванні думки щодо неї, при цьому ми не висловлюємо окремої думки щодо цих питань.

Ми визначили, що описані нижче питання є ключовими питаннями аудиту, які слід відобразити в нашому звіті.

| Перелік ключових питань  | Підхід аудитора до розгляду даних питань  |
|--|---|
| <i>Визнання доходу від реалізації</i>  |   |
| Визнання доходу від реалізації визначено ключовим питанням аудиту через його суттєвість для фінансової звітності (3 019 501 тис. грн у 2024 році) та роль як основного показника ефективності діяльності Компанії. Це створює ризик викривлення доходу через судження керівництва, зокрема для відповідності очікуванням користувачів звітності. | Наш підхід до аудиту передбачав: <ul style="list-style-type: none"><li>• Оцінку відповідності облікової політики визнання доходу вимогам МСФЗ 15 «Дохід від договорів з клієнтами», зокрема щодо моментів переходу контролю та впливу програм стимулювання збуту.</li><li>• Перевірку умов договорів реалізації для підтвердження переходу ризиків і права власності.</li><li>• Отримання вибірових підтверджень дебіторської заборгованості від контрагентів.</li><li>• Проведення аналітичних процедур, зокрема порівняння помісячних доходів за видами продукції з історичними даними для виявлення аномалій.</li><li>• Вибіркову звірку дат визнання доходу в обліку з первинними документами (накладними, актами).</li></ul> |

### Оцінка запасів та резервів на знецінення

• Оцінка запасів та резервів на знецінення визначена ключовим питанням аудиту через суттєвість запасів у фінансовій звітності (321 722 тис. грн на 31 грудня 2024 року) та залежність їхньої оцінки від суджень керівництва. Згідно з МСБО 2 «Запаси», оцінка має здійснюватися за найменшою з собівартості та чистої вартості реалізації, що підвищує ризик викривлення цієї статті внаслідок суб'єктивних припущень.

Наші аудиторські процедури включали:

- Перевірку методології тестування чистої вартості реалізації, зокрема порівняння оціночних цін із ринковими даними.
- Оцінку обґрунтованості резерву на малорухомі запаси, включаючи аналіз політики нарахування 100% резерву для запасів, що не реалізовувалися понад один рік, та її відповідності фактичному стану запасів.
- Аналіз структури запасів за категоріями для виявлення потенційних зон завищення вартості.
- Проведення аналітичних процедур, зокрема порівняння динаміки резервів (з 16 406 тис. грн у 2023 році до 31 400 тис. грн у 2024 році) із причинами змін, такими як війна та логістичні обмеження.
- Присутність на повній річній інвентаризації запасів на 31 грудня 2024 року, під час якої ми вибірково перевірили фізичну наявність і стан запасів, а також узгодили результати з обліковими даними.

### Інша інформація

Управлінський персонал несе відповідальність за іншу інформацію. Інша інформація складається з інформації, яка міститься у Звіті про управління відповідно до Закону України «Про бухгалтерський облік та фінансову звітність», але не є фінансовою звітністю за 2024 рік та звітом аудитора до неї.

Наша думка щодо фінансової звітності не поширюється на іншу інформацію та ми не робимо висновок з будь-яким рівнем впевненості щодо цієї іншої інформації, яка міститься у Звіті про управління.

У зв'язку з нашим аудитом фінансової звітності нашою відповідальністю є ознайомитися з іншою інформацією та при цьому розглянути, чи існує суттєва невідповідність між іншою інформацією і фінансовою звітністю або нашими знаннями, отриманими під час аудиту, або чи ця інша інформація виглядає такою, що містить суттєве викривлення. Якщо на основі проведеної нами роботи ми доходимо висновку, що існує суттєве викривлення цієї іншої інформації, ми зобов'язані повідомити про цей факт.

Ми не виявили таких фактів, які потрібно було б включити до звіту.

Фінансові показники Звіту про управління узгоджуються з фінансовою звітністю Компанії за 2024 рік.

### ***Відповідальність управлінського персоналу та тих, кого наділено найвищими повноваженнями, за фінансову звітність***

Управлінський персонал несе відповідальність за складання і достовірне подання фінансової звітності відповідно до МСФЗ та за таку систему внутрішнього контролю, яку управлінський персонал визначає потрібною для того, щоб забезпечити складання фінансової звітності, що не містить суттєвих викривлень внаслідок шахрайства або помилки. При складанні фінансової звітності управлінський персонал несе відповідальність за оцінку здатності Компанії продовжувати свою діяльність на безперервній основі, розкриваючи, де це застосовно, питання, що стосуються безперервності діяльності, та використовуючи припущення про безперервність діяльності як основи для бухгалтерського обліку, крім випадків, якщо управлінський персонал або планує ліквідувати Компанію чи припинити діяльність, або не має інших реальних альтернатив цьому.

Ті, кого наділено найвищими повноваженнями, несуть відповідальність за нагляд за процесом фінансового звітування Компанії.

### ***Відповідальність аудитора за аудит фінансової звітності***

Нашими цілями є отримання обґрунтованої впевненості, що фінансова звітність у цілому не містить суттєвого викривлення внаслідок шахрайства або помилки, та випуск звіту аудитора, що містить нашу думку. Обґрунтована впевненість є високим рівнем впевненості, проте не гарантує, що аудит, проведений відповідно до МСА, завжди виявить суттєве викривлення, якщо воно існує. Викривлення можуть бути результатом шахрайства або помилки; вони вважаються суттєвими, якщо окремо або в сукупності, як обґрунтовано очікується, вони можуть впливати на економічні рішення користувачів, що приймаються на основі цієї фінансової звітності.

Подальший опис нашої відповідальності за аудит фінансової звітності викладено на сторінці 10 в Додатку 1 цього ЗВІТУ НЕЗАЛЕЖНОГО АУДИТОРА, який є його невід'ємною частиною.

## **ЗВІТ ЩОДО ВИМОГ ІНШИХ ЗАКОНОДАВЧИХ І НОРМАТИВНИХ АКТІВ**

Додатково до вимог Міжнародних стандартів аудиту, у Звіті незалежного аудитора ми надаємо також інформацію:

***Розкриття інформації, що вимагається частиною 4 статті 14 Закону України від 21.12.2017 № 2258-VIII «Про аудит фінансової звітності та аудиторську діяльність» (далі – ЗУ 2258).***

- 1) За результатами проведеного тендеру від 31 травня 2024 року нас було обрано суб'єктом аудиторської діяльності для надання послуг з обов'язкового аудиту фінансової звітності Компанії за 2024 рік.
- 2) Загальна тривалість виконання аудиторського завдання без перерв з урахуванням продовження повноважень, які мали місце, та повторних призначень для надання послуг з обов'язкового аудиту становить 3 роки.
- 3) Метою нашого аудиту є підвищення ступеня довіри визначених користувачів до фінансової звітності Компанії. Наші аудиторські оцінки включають:

- опис та оцінку найбільш значущих ризиків суттєвого викривлення інформації у фінансовій звітності, що перевіряється, у тому числі внаслідок шахрайства;
- чітке посилання на відповідну статтю або інше розкриття інформації у фінансовій звітності для кожного опису та оцінки найбільш значущих ризиків у звітності, що перевіряється;
- стислий опис заходів, вжитих нами для врегулювання таких ризиків;
- основні застереження щодо таких ризиків, які розкриті у розділі «Ключові питання аудиту» нашого Звіту незалежного аудитора.

4) Загальні процедури ідентифікації та оцінки ризиків суттєвого викривлення внаслідок шахрайства чи помилки, які застосовувалися під час нашого аудиту, включають в себе аналіз середовища внутрішнього контролю Компанії, процесу ідентифікації бізнес-ризиків, доречних для цілей фінансового звітування, оцінювання значущості ризиків, ймовірності їх виникнення, а також прийняття рішень Компанії щодо механізму розгляду цих ризиків; процедури зовнішнього підтвердження та інспектування документів після завершення звітного періоду та системи внутрішнього контролю Компанії, пов'язаною із сплатою дебіторської заборгованості та інших фінансових активів; аналіз регуляторних ризиків; розуміння заходів контролю ІТ; тестування журнальних проводок; аналіз інформації, що отримана у попередніх періодах; виконання аналітичних процедур, в тому числі по суті, з використанням деталізованих даних, спостереження та інші.

Згідно результатів нашого аудиту, всі виявлені порушення були обговорені з найвищим управлінським персоналом Компанії. Виявлені нами під час виконання аудиту порушення не пов'язані із ризиком шахрайства.

Масштаби нашої перевірки не були обмежені будь-яким способом та нам надали доступ до всієї необхідної інформації.

Ми не ідентифікували факти шахрайства та не отримали доказів обставин, які можуть свідчити про можливість того, що фінансова звітність містить суттєве викривлення внаслідок шахрайства або помилок.

5) Ми підтверджуємо, що думка, наведена в нашому Звіті незалежного аудитора, узгоджується з додатковим звітом для Аудиторського комітету.

Однак в порушення вимог Ст. 34 Закону України «Про аудит фінансової звітності та аудиторську діяльність» від 21.12.2017 р. № 2258 Компанія, яка є підприємством, що становить суспільний інтерес, не створила Аудиторський комітет та/або не поклала функції Аудиторського комітету на окремих підрозділ органу управління або на наглядовий орган.

У зв'язку із продовженням дії воєнного стану, Компанія планує завершити процес створення Аудиторського комітету протягом 2025 року згідно вимог Ст. 34 Закону України «Про аудит фінансової звітності та аудиторську діяльність» від 21 грудня 2017 року №2258-VIII.

6) Ми підтверджуємо, що ТОВ «Грант Торнтон Легіс» не надавались Компанії жодних послуг, заборонених законодавством.

Ми підтверджуємо, що ключовий партнер із завдання з аудиту та ТОВ «Грант Торнтон Легіс» є незалежними по відношенню до Компанії згідно з Кодексом етики професійних бухгалтерів Ради з Міжнародних стандартів етики професійних бухгалтерів (включаючи Міжнародні стандарти незалежності) (Кодекс РМСЕБ) та етичними вимогами,

застосовними в Україні до нашого аудиту фінансової звітності, а також виконали інші обов'язки з етики відповідно до цих вимог та Кодексу РМСЕБ.

7) Ми підтверджуємо, що ТОВ «Грант Торнтон Легіс» не надавались Компанії або контролюваним нею суб'єктам господарювання послуги ніяких інших послуг, крім послуг з обов'язкового аудиту фінансової звітності Компанії за 2024 рік.

8) Наші пояснення щодо обсягу аудиту та властивих для аудиту фінансової звітності Компанії обмежень також наведено в розділі «Відповідальність аудитора за аудит фінансової звітності».

#### **Основні відомості про аудиторську фірму**

Аудиторську перевірку здійснено незалежною аудиторською компанією Товариство з обмеженою відповідальністю «ГРАНТ ТОРНТОН ЛЕГІС».

ТОВ «ГРАНТ ТОРНТОН ЛЕГІС» внесено до IV Розділу «Суб'єкти аудиторської діяльності, які мають право проводити обов'язковий аудит фінансової звітності підприємств, що становлять суспільний інтерес» Реєстру аудиторів та суб'єктів аудиторської діяльності за номером 3915.

#### **ДИРЕКТОР**

**ТОВ «ГРАНТ ТОРНТОН ЛЕГІС»**

Сертифікований аудитор

(№ 100035 в Реєстрі аудиторів та суб'єктів аудиторської діяльності)

**Інна НОВАК**

#### **КЛЮЧОВИЙ ПАРТНЕР ІЗ ЗАВДАННЯ**

Сертифікований аудитор

(№ 100225 в Реєстрі аудиторів та суб'єктів аудиторської діяльності)

**Остап ОЛЕНДІЙ**

Юридична адреса – 01004, Україна, м. Київ, вул. Терещенківська, 11-А;

Поштова адреса для листування – 04050, Україна, м. Київ, вул. Січових Стрільців, 60.

Телефон / (факс) - +380 (44) 484 3364 / +380 (44) 484 3211

Київ, Україна

«24» квітня 2025 року

## Додаток 1. Подальше розкриття відповідальності аудитора за аудит фінансової звітності

1. Виконуючи аудит відповідно до вимог МСА, ми використовуємо професійне судження та професійний скептицизм протягом усього завдання з аудиту;

2. Відповідальністю аудитора є:

- ідентифікація та оцінка ризиків суттєвого викривлення фінансової звітності внаслідок шахрайства чи помилки; розробка й виконання аудиторських процедур у відповідь на ці ризики, а також отримання аудиторських доказів, що є достатніми та прийнятними для використання їх як основи для нашої думки. Ризик не виявлення суттєвого викривлення внаслідок шахрайства є вищим, ніж для викривлення внаслідок помилки, оскільки шахрайство може включати змову, підробку, навмисні пропуски, неправильні твердження або нехтування заходами внутрішнього контролю;
- отримання розуміння заходів внутрішнього контролю, що стосуються аудиту, для розробки аудиторських процедур, які б відповідали обставинам, а не для висловлення думки щодо ефективності системи внутрішнього контролю.
- оцінка прийнятності застосованих облікових політик та обґрунтованості облікових оцінок і відповідних розкриттів інформації, зроблених управлінським персоналом;
- дійти висновку щодо прийнятності використання управлінським персоналом припущення про безперервність діяльності як основи для бухгалтерського обліку та, на основі отриманих аудиторських доказів, зробити висновок, чи існує суттєва невизначеність щодо подій або умов, які поставили б під значний сумнів можливість компанії продовжити безперервну діяльність. Якщо ми доходимо висновку щодо існування такої суттєвої невизначеності, ми повинні привернути увагу в своєму звіті аудитора до відповідного розкриття інформації у фінансовій звітності або, якщо такі розкриття інформації є неналежними, модифікувати свою думку. Аудиторські висновки ґрунтуються на аудиторських доказах, отриманих до дати звіту аудитора. Втім майбутні події або умови можуть примусити Компанію припинити свою діяльність на безперервній основі;
- оцінка загального подання, структури та змісту фінансової звітності включно з розкриттями інформації, а також те, чи показує фінансова звітність операції та події, що покладені в основу її складання, так, щоб досягти достовірного подання.

Ми повідомляємо тим, кого наділено найвищими повноваженнями, разом з іншими питаннями інформацію про запланований обсяг і час проведення аудиту та суттєві аудиторські результати, включаючи будь-які суттєві недоліки заходів внутрішнього контролю, виявлені нами під час аудиту.

Ми також надаємо тим, кого наділено найвищими повноваженнями, твердження, що ми виконали відповідні етичні вимоги щодо незалежності, та повідомляємо їм про всі стосунки й інші питання, які могли б обґрунтовано вважатись такими, що впливають на нашу незалежність, а також, де це застосовано, щодо відповідних застережних заходів.

З переліку всіх питань, інформація щодо яких надавалась тим, кого наділено найвищими повноваженнями, ми визначили ті, що були найбільш значущими під час аудиту фінансової звітності поточного періоду, тобто ті, які є ключовими питаннями аудиту. Ми описуємо ці питання в нашому звіті аудитора, крім випадків, якщо законодавчим чи регуляторним актом заборонено публічне розкриття такого питання, або коли за вкрай виняткових обставин ми визначаємо, що таке питання не слід висвітлювати в нашому звіті, оскільки негативні наслідки такого висвітлення можуть очікувано переважити його корисність для інтересів громадськості.



## **ЗАЯВА ПРО ВІДПОВІДАЛЬНІСТЬ КЕРІВНИЦТВА**

**ЩОДО ПІДГОТОВКИ ТА ЗАТВЕРДЖЕННЯ ФІНАНСОВОЇ ЗВІТНОСТІ ЗА МСФЗ  
СТАНОМ НА 31 ГРУДНЯ 2024 РОКУ ТА ЗА 2024 РІК**

Керівництво несе відповідальність за підготовку фінансової звітності, яка достовірно відображає фінансовий стан ТОВ «ЄВРО ФУД СЕРВІС» (далі – Компанія) станом на 31 грудня 2024 року, а також результати його діяльності, рух грошових коштів та зміни у капіталі за 2024 рік, у відповідності до Міжнародних стандартів фінансової звітності («МСФЗ»).

Під час підготовки фінансової звітності керівництво відповідає за:

- Належний вибір та застосування облікової політики;
- Представлення інформації, включно з обліковою політикою, у спосіб, який забезпечує її доцільність, достовірність, співставність та зрозумілість;
- Додаткове розкриття інформації у випадках, коли дотримання спеціальних вимог МСФЗ є недостатнім для розуміння користувачами впливу конкретних операцій, інших подій та умов на фінансовий стан та фінансові показники діяльності Компанії;
- Здійснення оцінки щодо здатності Компанії продовжувати свою діяльність на безперервній основі.

Керівництво також відповідає за:

- Створення, впровадження та підтримку ефективної та надійної системи внутрішнього контролю;
- Ведення належної облікової документації, яка дозволяє у будь-який час продемонструвати та пояснити операції Компанії та розкрити інформацію з достатньою точністю щодо її фінансового стану і яка надає керівництву можливість забезпечити відповідність фінансової звітності Компанії вимогам МСФЗ;
- Ведення облікової документації у відповідності до законодавства та Міжнародних стандартів фінансової звітності;
- Застосування обґрунтовано доступних заходів щодо збереження активів Компанії; та
- Виявлення і запобігання випадкам фінансових зловживань та інших порушень.

Фінансову звітність станом на 31 грудня 2024 року та за 2024 рік ухвалено управлінським персоналом та затверджено до випуску 24 квітня 2025 року.

\_\_\_\_\_  
Генеральний директор  
Фам За Шон

\_\_\_\_\_  
Головний бухгалтер  
Ніна ГОНЧАРУК

**Товариство з обмеженою відповідальністю «ЄВРО ФУД СЕРВІС»**

Фінансова звітність станом на 31 грудня 2024 року та за рік, що закінчився на цю дату  
(представлена в тисячах українських гривень, якщо не вказано інше)

## Звіт про сукупні доходи

| Стаття  | Код рядка   | Прим. | 2024             | 2023             |
|---|-------------|-------|------------------|------------------|
|   |             |       | ГРН'000          | ГРН'000          |
| Дохід від звичайної діяльності                          | 2000        | 10    | 3 019 501        | 2 763 573        |
| Собівартість реалізації                                 | 2050        | 11    | (1 932 377)      | (1 565 286)      |
| <b>Валовий:</b>   |             |       |                  |                  |
| <b>-прибуток</b>  | <b>2090</b> |       | <b>1 087 124</b> | <b>1 198 287</b> |
| Інші доходи   | 2120        | 12    | 141 351          | 129 451          |
| Адміністративні витрати                                 | 2130        | 14    | (131 633)        | (75 439)         |
| Витрати на збут   | 2150        | 15    | (324 763)        | (258 157)        |
| Інші витрати  | 2180        | 13    | (133 259)        | (97 031)         |
| Інші прибутки/збитки                                    | 2240/2270   | 16    | (10 666)         | (493)            |
| <b>Фінансовий результат від операційної діяльності:</b> |             |       |                  |                  |
| <b>-операційний прибуток (збиток)</b>                   |             |       | <b>628 154</b>   | <b>896 618</b>   |
| Фінансові доходи  | 2220        | 17    | 13 528           | 16 444           |
| Фінансові витрати                                       | 2250        | 17    | (913)            | (236)            |
| <b>Фінансовий результат до оподаткування:</b>           |             |       |                  |                  |
| <b>-прибуток (збиток)</b>                               |             |       | <b>640 769</b>   | <b>912 826</b>   |
| Витрати (дохід) з податку на прибуток                   | 2300        | 18    | (116 187)        | (165 409)        |
| <b>Чистий фінансовий результат:</b>                     |             |       |                  |                  |
| <b>прибуток (збиток)</b>                                |             |       | <b>524 582</b>   | <b>747 417</b>   |
| <b>Сукупний дохід/(збиток)</b>                          |             |       | <b>524 582</b>   | <b>747 417</b>   |

Генеральний директор  
Фам За Шон

Головний бухгалтер  
Ніна ГОНЧАРУК

**Товариство з обмеженою відповідальністю «ЄВРО ФУД СЕРВІС»**  
 Фінансова звітність станом на 31 грудня 2024 року та за рік, що закінчився на цю дату  
 (представлена в тисячах українських гривень, якщо не вказано інше)

## Звіт про фінансовий стан

| Актив  | Код рядка     | Прим. | 31.12.2024       | 31.12.2023       |
|--|---------------|-------|------------------|------------------|
|  |               |       | ГРН'000          | ГРН'000          |
| <b>I. Необоротні активи</b>                          |               |       |                  |                  |
| Нематеріальні активи                                 | 1000          | 20    | 1 604            | 2 407            |
| Незавершені капітальні інвестиції                    | 1005          | 19    | 544 839          | 233 478          |
| Основні засоби                                       | 1010          | 21    | 380 970          | 256 539          |
| Довгострокова дебіторська заборгованість             | 1040          | 24    | 16 644           | -                |
| Відстрочені податкові активи                         | 1045          | 18    | 15 340           | 9 498            |
| Інші необоротні активи                               | 1090          | 22    | 227 499          | 51 381           |
| <b>Усього за розділом I</b>                          | <b>1095</b>   |       | <b>1 186 896</b> | <b>553 303</b>   |
| <b>II. Оборотні активи</b>                           |               |       |                  |                  |
| Поточні запаси                                       | 1100          | 23    | 321 722          | 254 824          |
| Торгова та інша дебіторська заборгованість           | 1125-<br>1155 | 24, 8 | 640 867          | 540 764          |
| Гроші та їх еквіваленти                              | 1165          | 25    | 560 191          | 812 959          |
| Витрати майбутніх періодів                           | 1170          | 26    | 4 074            | 1 350            |
| Інші оборотні активи                                 | 1190          | 26, 8 | 8 556            | 3 132            |
| <b>Усього за розділом II</b>                         | <b>1195</b>   |       | <b>1 535 410</b> | <b>1 613 029</b> |
| <b>III. Необоротні активи та групи вибуття</b>       | 1200          |       | -                | -                |
| <b>Баланс</b>  | <b>1300</b>   |       | <b>2 722 306</b> | <b>2 166 332</b> |
|  |               |       |                  |                  |
| Пасив  | Код рядка     | Прим. | 31.12.2024       | 31.12.2023       |
|  |               |       | ГРН'000          | ГРН'000          |
| <b>I. Власний капітал</b>                            |               |       |                  |                  |
| Зареєстрований капітал                               | 1400          | 27    | 1 488 288        | 1 488 288        |
| Нерозподілений прибуток (непокритий збиток)          | 1420          |       | 979 140          | 476 695          |
| <b>Усього за розділом I</b>                          | <b>1495</b>   |       | <b>2 467 428</b> | <b>1 964 983</b> |
| <b>II. Довгострокові зобов'язання і забезпечення</b> |               |       |                  |                  |
| Інші довгострокові зобов'язання                      | 1515          | 29    | 11 400           | -                |
| <b>Усього за розділом II</b>                         | <b>1595</b>   |       | <b>11 400</b>    | -                |
| <b>III. Поточні зобов'язання і забезпечення</b>      |               |       |                  |                  |
| Торгова та інша кредиторська заборгованість          | 1610-<br>1640 | 29, 8 | 228 660          | 190 226          |
| Поточні забезпечення                                 | 1660          | 30    | 14 786           | 11 047           |
| Інші поточні зобов'язання                            | 1690          | 31    | 32               | 76               |
| <b>Усього за розділом III</b>                        | <b>1695</b>   |       | <b>243 478</b>   | <b>201 349</b>   |
| <b>Баланс</b>  | <b>1900</b>   |       | <b>2 722 306</b> | <b>2 166 332</b> |

Генеральний директор  
Фам За Шон

Головний бухгалтер  
Ніна ГОНЧАРУК

**Товариство з обмеженою відповідальністю «ЄВРО ФУД СЕРВІС»**  
 Фінансова звітність станом на 31 грудня 2024 року та за рік, що закінчився на цю дату  
 (представлена в тисячах українських гривень, якщо не вказано інше)

## Звіт про зміни у власному капіталі

| Стаття                                      | Код рядка   | Прим. | Зареєстрований капітал | Нерозподілений прибуток (непокритий збиток) | Неоплачений капітал | Усього           |
|---|-------------|-------|------------------------|---|---------------------|------------------|
|   |             |       | ГРН'000                | ГРН'000                                     | ГРН'000             | ГРН'000          |
| <b>Залишок на 01 січня 2023 року</b>        | <b>4000</b> |       | <b>1 488 288</b>       | <b>(270 521)</b>                            | <b>-</b>            | <b>1 217 767</b> |
| Інші зміни                                  | 4090        |       | -                      | (201)                                       | -                   | (201)            |
| <b>Скоригований залишок на початок року</b> | <b>4095</b> |       | <b>1 488 288</b>       | <b>(270 722)</b>                            | <b>-</b>            | <b>1 217 566</b> |
| Чистий прибуток (збиток) за звітний період  | 4100        |       | -                      | 747 417                                     | -                   | 747 417          |
| Виплати власникам (дивіденди)               | 4200        |       | -                      | -   | -                   | -                |
| Внески учасників у статутний капітал        | 4240        |       | -                      | -   | -                   | -                |
| Погашення заборгованості з капіталу         | 4245        |       | -                      | -   | -                   | -                |
| Інші зміни в капіталі                       | 4290        |       | -                      | -   | -                   | -                |
| <b>Разом змін у капіталі</b>                | <b>4295</b> |       | <b>-</b>               | <b>747 417</b>                              | <b>-</b>            | <b>747 417</b>   |
| <b>Залишок на 31 грудня 2023 року</b>       | <b>4000</b> |       | <b>1 488 288</b>       | <b>476 695</b>                              | <b>-</b>            | <b>1 964 983</b> |
| Інші зміни                                  | 4090        |       | -                      | (32)  | -                   | (32)             |
| <b>Скоригований залишок на початок року</b> | <b>4095</b> |       | <b>1 488 288</b>       | <b>476 663</b>                              | <b>-</b>            | <b>1 964 951</b> |
| Чистий прибуток (збиток) за звітний період  | 4100        |       | -                      | 524 582                                     | -                   | 524 582          |
| Виплати власникам (дивіденди)               | 4200        |       | -                      | (22 105)                                    | -                   | (22 105)         |
| Внески учасників у статутний капітал        | 4240        |       | -                      | -   | -                   | -                |
| Погашення заборгованості з капіталу         | 4245        |       | -                      | -   | -                   | -                |
| Інші зміни в капіталі                       | 4290        |       | -                      | -   | -                   | -                |
| <b>Разом змін у капіталі</b>                | <b>4295</b> |       | <b>-</b>               | <b>502 477</b>                              | <b>-</b>            | <b>502 477</b>   |
| <b>Залишок на 31 грудня 2024 року</b>       | <b>4300</b> |       | <b>1 488 288</b>       | <b>979 140</b>                              | <b>-</b>            | <b>2 467 428</b> |

Генеральний директор  
Фам За Шон

Головний бухгалтер  
Ніна ГОНЧАРУК

**Товариство з обмеженою відповідальністю «ЄВРО ФУД СЕРВІС»**  
 Фінансова звітність станом на 31 грудня 2024 року та за рік, що закінчився на цю дату  
 (представлена в тисячах українських гривень, якщо не вказано інше)

## Звіт про рух грошових коштів

| Стаття  | Код рядка   | Прим. | 2024             | 2023             |
|---|-------------|-------|------------------|------------------|
|   |             |       | ГРН'000          | ГРН'000          |
| <b>I. Рух коштів у результаті операційної діяльності</b>    |             |       |                  |                  |
| <b>Надходження від:</b>                                     |             |       |                  |                  |
| Реалізації продукції (товарів, робіт, послуг)               | 3000        |       | 2 593 908        | 2 059 813        |
| Інші надходження  | 3095        | 33    | 1 000 647        | 1 140 643        |
| <b>Витрачання на оплату:</b>                                |             |       |                  |                  |
| Товарів (робіт, послуг)                                     | 3100        |       | (1 951 751)      | (1 394 155)      |
| Інші витрачання   | 3190        | 33    | (1 255 294)      | (1 095 646)      |
| <b>Чистий рух коштів від операційної діяльності</b>         | <b>3195</b> |       | <b>387 510</b>   | <b>710 655</b>   |
| <b>II. Рух коштів у результаті інвестиційної діяльності</b> |             |       |                  |                  |
| <b>Надходження від реалізації:</b>                          |             |       |                  |                  |
| Надходження від отриманих:                                  |             |       |                  |                  |
| необоротних активів   | 3205        |       | -                | -                |
| Відсотків   | 3215        |       | 7 565            | 16 444           |
| інші надходження  | 3250        |       | -                | -                |
| Витрачання на придбання:                                    |             |       |                  |                  |
| необоротних активів   | 3260        |       | (675 142)        | (218 919)        |
| <b>Чистий рух коштів від інвестиційної діяльності</b>       | <b>3295</b> |       | <b>(667 577)</b> | <b>(202 475)</b> |
| <b>III. Рух коштів у результаті фінансової діяльності</b>   |             |       |                  |                  |
| <b>Надходження від:</b>                                     |             |       |                  |                  |
| отримання позик   | 3305        |       | -                | -                |
| інші надходження  | 3340        |       | -                | -                |
| <b>витрачання на:</b>                                       |             |       |                  |                  |
| погашення позик   | 3350        |       | -                | -                |
| сплата дивідендів   | 3355        |       | (20 613)         | -                |
| витрати на сплату відсотків                                 | 3360        |       | -                | -                |
| інші платежі  | 3390        |       | -                | -                |
| <b>Чистий рух коштів від фінансової діяльності</b>          | <b>3395</b> |       | <b>(20 613)</b>  | <b>-</b>         |
| Чистий рух грошових коштів за звітний період                | 3400        |       | (300 680)        | 508 180          |
| Залишок коштів на початок року                              | 3405        |       | 812 959          | 257 307          |
| Вплив зміни валютних курсів на залишок коштів               | 3410        |       | 47 912           | 47 472           |
| <b>Залишок коштів на кінець року</b>                        | <b>3415</b> |       | <b>560 191</b>   | <b>812 959</b>   |

Генеральний директор  
Фам За Шон

Головний бухгалтер  
Ніна ГОНЧАРУК

## Примітки до фінансової звітності

### 1. Сфера діяльності

ТОВАРИСТВО З ОБМЕЖЕНОЮ ВІДПОВІДАЛЬНІСТЮ «ЄВРО ФУД СЕРВІС» (далі по тексту – «Товариство») засноване 21.11.2007 року.

Коротка назва ТОВ «ЄВРО ФУД СЕРВІС» або ТОВ «ЄФС».

Код ЄДРПОУ 35591588

Станом на 31.12.2024 2 рік єдиним учасниками Товариства є ДЖЕЛМОНД ЛТД (JELMOND LTD). Адреса учасника: Кіпр, ПРОСПЕКТ КІРІАКУ МАЦІ 46, ОФІС 101, НІКОСІЯ 1082, КІПР.

Станом на 31.12.2024 року кількість співробітників становить - 465 чол. (станом на 31.12.2023 року - 477 чол.)

Юридична адреса державної реєстрації та виробничих потужностей: Україна, 09113, Київська обл., Білоцерківський р-н, місто Біла Церква, вулиця Генерала Воробйова 491, будинок 1.

Види діяльності Товариства:

10.89 Виробництво інших харчових продуктів, н.в.і.у. (основний);

46.38 Оптова торгівля іншими продуктами харчування, у тому числі рибою, ракоподібними та молюсками;

46.90 Неспеціалізована оптова торгівля;

47.29 Роздрібна торгівля іншими продуктами харчування в спеціалізованих магазинах;

52.10 Складське господарство;

73.20 Дослідження кон'юнктури ринку та виявлення громадської думки.

### 2. Загальна інформація та узгодженість з МСФЗ

Фінансова звітність Товариства є фінансовою звітністю загального призначення, яка сформована з метою достовірного подання фінансового стану, фінансових результатів діяльності та грошових потоків Товариства для задоволення інформаційних потреб широкого кола користувачів при прийнятті ними економічних рішень.

Концептуальною основою фінансової звітності Фонду є Міжнародні стандарти фінансової звітності (МСФЗ), включаючи Міжнародні стандарти бухгалтерського обліку (МСБО), Тлумачення (КТМФЗ, ПКТ), видані Радою з Міжнародних стандартів бухгалтерського обліку (РМСБО), в редакції чинній на дату складання звітності, які викладені державною мовою та офіційно оприлюднені Міністерством фінансів України.

Ця фінансова звітність за МСФЗ була підготовлена на основі принципу історичної вартості.

Історична вартість зазвичай визначається на основі справедливої вартості винагороди, переданої в обмін на активи і послуги.

Справедлива вартість – це ціна, яку було б отримано за продаж активу, або сплачено за передачу зобов'язання у звичайній операції між учасниками ринку на дату оцінки, незалежно від того, чи така ціна є відкритою або обчислена з використанням іншого методу оцінки.

При оцінці справедливої вартості активу або зобов'язання Товариство враховує характеристики активу або зобов'язання таким чином, якби учасники ринку приймали ці характеристики до уваги при визначенні ціни активу або зобов'язання на дату оцінки.

**Товариство з обмеженою відповідальністю «ЄВРО ФУД СЕРВІС»**

Фінансова звітність станом на 31 грудня 2024 року та за рік, що закінчився на цю дату  
(представлена в тисячах українських гривень, якщо не вказано інше)

Для цілей фінансової звітності оцінка справедливої вартості розподіляється на рівні 1, 2 та 3 в залежності від ступеня відкритості вхідних даних та суттєвості вхідних даних для оцінки справедливої вартості в цілому, які описані наступним чином:

Рівень 1 – ціни котирування (некориговані) на активних ринках на ідентичні активи або зобов'язання;

Рівень 2 – вхідні дані (окрім цін котирування, віднесених до рівня 1), які можна спостерігати для активу чи зобов'язання, прямо або опосередковано;

Рівень 3 – це вхідні дані для активу чи зобов'язання, яких немає у відкритому доступі.

**3. Функціональна валюта та валюта подання**

Валютою представлення фінансових звітів, так само як і функціональною валютою Товариства, є українська гривня (ГРН).

**4. Операційне середовище**

24 лютого 2022 року російські війська почали вторгнення в Україну з росії, білорусі, раніше анексованої території Криму та раніше окупованих районів сходу України. Президент України своїм Наказом від 24 лютого 2022 року № 64/2022 запровадив в Україні воєнний стан, який в цей же день було затверджено Верховною радою України. Відповідно до Указу Президента України від 24 лютого 2022 року № 69/2022 в Україні оголошено проведення загальної мобілізації військовозобов'язаних та резервістів.

У 2024 році Товариство продовжило свою діяльність в умовах воєнного стану, адаптуючи бізнес-модель до змінної економічної ситуації. Російська агресія та її наслідки продовжують чинити значний вплив на економічне середовище України, що має прямі та непрямі наслідки для компанії.

**Основні ризики та виклики:**

*Загальна макроекономічна нестабільність*

Війна призвела до сповільнення економічного зростання, хоча у 2023 році ВВП України зріс на 5,5–5,7%. За підсумками 2024 року Міністерство економіки оцінює зростання реального валового внутрішнього продукту (ВВП) України на рівні 3,4%-3,6%. В цілому, темпи зростання ВВП України залежать від тривалості військових дій, міжнародної допомоги та ефективності відновлення економіки.

Державні фінанси залишаються під значним тиском, що може вплинути на податкову політику та державну підтримку бізнесу.

*Порушення логістичних ланцюгів*

Частина інфраструктури України зазнала руйнувань через воєнні дії, що ускладнює постачання сировини та експорт готової продукції.

Блокування традиційних торговельних маршрутів через Чорне море змушує бізнес України використовувати альтернативні шляхи через ЄС та Дунай, що збільшило витрати на логістику.

*Коливання валютного курсу та інфляція*

З початку 2024 року курс гривні продовжує демонструвати волатильність після переходу до плаваючого обмінного курсу. Станом на 31.12.2024 року курс UAH/USD 42,0390.

У 2024 році рівень інфляції в Україні становив 12% у річному вимірі. Це свідчить про прискорення інфляційних процесів порівняно з попереднім роком, коли інфляція становила 5,1%. Основними чинниками зростання інфляції були підвищення цін на енергоносії, зокрема електроенергію, що вплинуло на собівартість виробництва та транспортування товарів. Також відбулося зростання цін на продукти харчування через зменшення врожаю. Крім того, підвищення тарифів на комунальні послуги сприяло загальному зростанню цін.

**Товариство з обмеженою відповідальністю «ЄВРО ФУД СЕРВІС»**

Фінансова звітність станом на 31 грудня 2024 року та за рік, що закінчився на цю дату  
(представлена в тисячах українських гривень, якщо не вказано інше)

---

**Дефіцит кваліфікованої робочої сили**

Військова мобілізація та значний рівень міграції населення за кордон зменшили доступність кадрів.

Для забезпечення виробничих процесів Товариство змушене переглядати кадрову політику, автоматизувати процеси та запроваджувати більш гнучкі умови праці.

**Зростання витрат на енергозабезпечення**

Через атаки на енергетичну інфраструктуру були застосовані відключення електропостачання, що впливає на виробництво та загальні процеси функціонування Товариства. Ризик атак на енергетичну інфраструктуру з боку РФ залишається на високому рівні.

Товариство інвестує у резервні джерела енергії (генератори, акумуляторні системи) та шукає способи зменшення енергозалежності.

**Податкове законодавство**

У 2024 році в Україні було впроваджено значні зміни в податковому законодавстві, спрямовані на збільшення бюджетних надходжень для фінансування оборонних потреб та стабілізації економіки в умовах триваючого військового конфлікту, що мало вплив на фінансове становище Товариства.

На сьогодні ще важко точно оцінити остаточний масштаб кризових явищ, спричинених активними воєнними діями на території України. Проте навіть за оптимістичного сценарію подій втрати для економічного сектору є суттєвими.

Попри значні виклики, Товариство продовжує діяльність та вважає, що за умови ефективного управління ризиками можливо забезпечити фінансову стійкість та поступовий розвиток. Основними факторами, що визначатимуть майбутнє Товариства, залишаються:

- тривалість війни та її вплив на економіку України;
- міжнародна фінансова підтримка та стан глобальної економіки;
- стабільність валютного ринку та рівень інфляції;
- доступність кадрів та виробничих ресурсів.

Товариство продовжує моніторинг ситуації та адаптує свою стратегію відповідно до нових викликів.

**5. Припущення щодо функціонування Товариства в майбутньому**

Ця фінансова звітність Товариства підготовлена, виходячи з припущення безперервності діяльності, відповідно до якого реалізація активів і погашення зобов'язань відбувається в ході звичайної діяльності. Фінансова звітність не включає коригування, які необхідно було б провести в тому випадку, якби Товариство не могло продовжити подальше здійснення фінансово-господарської діяльності відповідно до принципів безперервності діяльності.

Керівництво та учасники мають намір і в подальшому розвивати діяльність Товариства, не зважаючи на економічну кризу, пов'язану з військовим вторгненням РФ, яке розпочалось 24.02.2022 р.

Керівництво Товариства детально аналізує ризики, притаманні його діяльності, у тому числі, і події після звітної дати, зокрема збройною агресією з боку РФ.

**Товариство з обмеженою відповідальністю «ЄВРО ФУД СЕРВІС»**

Фінансова звітність станом на 31 грудня 2024 року та за рік, що закінчився на цю дату  
(представлена в тисячах українських гривень, якщо не вказано інше)

На основі кроків, які вживаються керівництвом, Товариство дійшло до висновку про доцільність підготовки фінансової звітності на основі безперервності діяльності. Однак через невизначений вплив майбутнього розвитку військового вторгнення на вищезгадане значуще припущення, що лежить в основі прогнозів та оцінок керівництва, керівництво приходиться до висновку, що існує суттєва невизначеність, яка може викликати значні сумніви щодо здатності Товариства продовжувати свою діяльність, в результаті чого Товариство можливо буде не в змозі реалізувати свої активи та погасити свої зобов'язання в ході звичайної діяльності.

Керівництво та учасники мають намір розвивати діяльність Товариства в Україні, а також здійснювати додаткову фінансову підтримку в разі потреби. На думку керівництва, застосування припущення щодо здатності Товариства продовжувати свою діяльність на безперервній основі є адекватним.

**6. Стандарти та тлумачення, прийняті до застосування та які ще не набули чинності**

Концептуальною основою фінансової звітності Товариства є Міжнародні стандарти фінансової звітності (МСФЗ), включаючи Міжнародні стандарти бухгалтерського обліку (МСБО), Тлумачення (КТМФЗ, ПКТ), видані Радою з Міжнародних стандартів бухгалтерського обліку (РМСБО), які викладені державною мовою та офіційно оприлюднені Міністерством фінансів України в редакції, чинній на дату складання звітності.

Підготовлена фінансова звітність без будь-яких застережень відповідає всім вимогам чинних МСФЗ з врахуванням змін, внесених РМСБО, дотримання яких забезпечує достовірне подання інформації в фінансовій звітності, а саме, доречної, достовірної, зіставної та зрозумілої інформації.

На дату затвердження цієї окремої фінансової звітності, Компанія не застосовувала жоден з наведених нових або переглянутих стандартів які були випущенні, але ще не вступили в силу:

| МСФЗ та правки до них  | Основні вимоги   | Ефективна дата | Дострокове застосування | Застосування у фінансовій звітності за рік, що закінчився 31.12.2024  |
|--|--|----------------|-------------------------|---|
| МСБО 21 «Вплив змін валютних курсів»   | <b>Відсутність можливості обміну</b><br>Уточнення підходів до оцінки валют, які не є вільно конвертованими, та критерії оцінки курсів обміну при відсутності активного ринку         | 01.01.2025     | Дозволено               | Прийнято рішення достроково не застосовувати. Проводиться дослідження щодо потенційного впливу на фінансову звітність                                   |
| МСФЗ 7 «Фінансові інструменти: розкриття інформації»<br>МСФЗ 9 «Фінансові інструменти»                     | <b>Контракти на відновлювану електроенергію</b><br>Регулювання обліку фінансових інструментів, пов'язаних з електроенергією, залежно від погодних умов або інших природних факторів. | 01.01.2026     | Дозволено               | Не застосовується, ефект впливу на фінансову звітність не очікується, оскільки у Фонду на дату складання фінансової звітності відсутні вказані операції |
| <b>Щорічні поправки до МСФЗ – випуск 11 (МСФЗ 10 «Консолідована фінансова звітність» МСФЗ 9 «Фінансові</b> | <b>Щорічні поправки до МСФЗ</b><br>Уточнення та вдосконалення стандартів для підвищення зрозумілості та узгодженості облікових підходів.   | 01.01.2026     | Дозволено               | Прийнято рішення достроково не застосовувати. Проводиться дослідження щодо потенційного впливу на фінансову звітність                                   |

**Товариство з обмеженою відповідальністю «ЄВРО ФУД СЕРВІС»**

Фінансова звітність станом на 31 грудня 2024 року та за рік, що закінчився на цю дату  
(представлена в тисячах українських гривень, якщо не вказано інше)

|   |  |            |           |   |
|---|--|------------|-----------|---|
| інструменти»<br>МСФЗ 1<br>«Перше застосування Міжнародних стандартів фінансової звітності»<br>МСБО 7 «Звіт про рух грошових коштів»<br>МСФЗ 7<br>«Фінансові інструменти: розкриття інформації») |  |            |           |   |
| МСФЗ 7<br>«Фінансові інструменти: розкриття інформації»<br>МСФЗ 9<br>«Фінансові інструменти»  | <b>Поправки до класифікації та оцінки фінансових інструментів</b><br>Оновлення критеріїв класифікації фінансових інструментів для врахування складних фінансових продуктів.  | 01.01.2026 | Дозволено | Прийнято рішення достроково не застосовувати. Проводиться дослідження щодо потенційного впливу на фінансову звітність   |
| МСФЗ 19<br>«Дочірні підприємства без публічної підзвітності: розкриття»   | <b>Дочірні підприємства без публічної підзвітності: розкриття інформації</b><br>Спрощені вимоги до розкриття інформації для дочірніх підприємств без публічної підзвітності, що зменшує адміністративний тягар.  | 01.01.2027 | Дозволено | Прийнято рішення достроково не застосовувати. Проводиться дослідження щодо потенційного впливу на фінансову звітність   |
| МСФЗ 18<br>«Подання та розкриття у фінансовій звітності»  | Подання та розкриття у фінансовій звітності<br>Визначає єдиний підхід до подання та розкриття інформації у фінансовій звітності, спрямований на узгодженість і зрозумілість.<br>Передбачає фундаментальні зміни у підході до структури та подання фінансової звітності.<br>Новий стандарт встановлює єдині вимоги до класифікації, подання та розкриття фінансової інформації, що включає:<br>-упорядкування подання фінансових звітів для забезпечення підвищеної прозорості та узгодженості.<br>-встановлення єдиного підходу до групування статей у звітах.<br>-уніфікацію форматів розкриття для покращення порівнянності фінансової звітності між компаніями.<br>-вимогу до розкриття суттєвих облікових політик та ключових суджень більш детально та структуровано. | 01.01.2027 |           | Впровадження МСФЗ 18 матиме суттєвий вплив на фінансову звітність Товариства. Цей стандарт визначає єдиний підхід до подання та розкриття інформації, спрямований на узгодженість і зрозумілість фінансової звітності.<br>Товариство розробляє план переходу та очікує значних змін у структурі подання фінансових даних, що, своєю чергою, вимагатиме адаптації внутрішніх процесів підготовки звітності.<br>Товариство продовжить |

**Товариство з обмеженою відповідальністю «ЄВРО ФУД СЕРВІС»**

Фінансова звітність станом на 31 грудня 2024 року та за рік, що закінчився на цю дату  
(представлена в тисячах українських гривень, якщо не вказано інше)

|  |   |  |  |   |
|--|---|--|--|---|
|  | Посилення вимог щодо розкриття інформації, яка є критичною для прийняття рішень користувачами фінансової звітності. |  |  | моніторинг подальших роз'яснень та рекомендацій щодо застосування МСФЗ 18 для забезпечення його своєчасного впровадження. |
|--|---|--|--|---|

Очікується, що нові стандарти та поправки до них, не будуть мати значного впливу на фінансову звітність Товариства.

**7. Стислий виклад суттєвих облікових політик**

**Суттєвість.**

На підставі вимог п.ЯХ11 Концептуальної основи фінансової звітності встановити поріг суттєвості у розмірі:

На рівні операції:

| Об'єкти суттєвості   | Відсоток | База для визначення кількісного критерію суттєвості інформації            |
|--|----------|---|
| 1. Господарські операції та події, пов'язані зі зміною у складі активів, зобов'язань, власного капіталу підприємства | 0,50%    | Вартість всіх активів   |
| 2. Господарські операції та події щодо доходів і витрат  | 0,20%    | Загальна сума доходів підприємства  |
| 3. Вартісні відхилення при зменшенні корисності необоротних активів  | 10%      | Справедлива вартість активу   |
| 4. Визначення подібності активів   | 10%      | Справедлива вартість об'єктів обміну                                      |
| 5. Визначення звітного сегмента при розкритті інформації про сегменти  | 10%      | Відповідно чистий дохід від реалізації продукції (товарів, робіт, послуг) |
| 6. Проведення дисконтування  | 1%       | Сума операції, що підлягає дисконтуванню                                  |
| 7. Інші господарські операції та події   | 0,10%    | Вартість всіх активів   |

На рівні фінансової звітності:

| Об'єкти суттєвості                           | Відсоток | База для визначення кількісного критерію суттєвості                   |
|--|----------|---|
| 1. Для статей Балансу                        | 1%       | Сума підсумку Балансу   |
| 2. Для статей Звіту про фінансові результати | 1%       | Сума чистого доходу від реалізації продукції (товарів, робіт, послуг) |
| 3. Для статей Звіту про рух грошових коштів  | 1%       | Сума чистого руху грошових коштів від операційної діяльності          |
| 4. Для статей Звіту про власний капітал      | 1%       | Розмір власного капіталу підприємства                                 |

**Основні засоби.**

Основними засобами визнається об'єкт за дотриманням наступних умов:

- є ймовірність, що майбутні економічні вигоди, пов'язані з об'єктом, надійдуть до підприємства, або придбання об'єкту основних засобів зменшує подальші витрати підприємства;
- собівартість об'єкта можна достовірно оцінити.

До основних засобів підприємство відносить активи, строк корисного використання яких більше одного року.

Вартісним критерієм визнання активу основним засобом є вартість понад 20 000 грн., та очікуваний строк корисного використання якого перевищує один рік.

Первісне визнання об'єктів основних засобів здійснюється за його собівартістю.

**Товариство з обмеженою відповідальністю «ЄВРО ФУД СЕРВІС»**

Фінансова звітність станом на 31 грудня 2024 року та за рік, що закінчився на цю дату  
(представлена в тисячах українських гривень, якщо не вказано інше)

Для оцінки після визнання основних засобів обрано метод за моделлю собівартості.

Амортизується вартість об'єкту або окремого його компоненту зменшена на ліквідаційну вартість.

За ліквідаційну вартість приймається сума очікуваної суми яку Товариство отримало би на поточний час від вибуття об'єкту після вирахування всіх попередньо оцінених витрат на вибуття. Якщо ліквідаційна вартість є несуттєвою, то зменшення вартості, що амортизується, не відбувається.

Ліквідаційна вартість підлягає перегляду якнайменше наприкінці кожного фінансового року.

Амортизацію активу починають, коли він стає придатним для використання, тобто коли він доставлений до місця розташування та приведений у стан, у якому він придатний до експлуатації у спосіб, визначений управлінським персоналом. Нарахування амортизації проводиться останнім днем місяця.

Для нарахування амортизації основних засобів, застосовується прямолінійний метод нарахування амортизації.

Необоротні матеріальні активи, вартість яких не перевищує 20 000 грн. і очікуваний строк корисного використання яких перевищує один рік та вартість яких погашається нарахуванням зносу, обліковуються як малоцінні необоротні активи. Нарахування зносу таких МНМА: 100 % вартості при введенні в експлуатацію.

Строк корисної експлуатації не може перевищувати максимальні терміни вказані у ст. 138.3.3 Податкового кодексу України.

Нарахування амортизації припиняється з дати, коли об'єкт класифікують як утримуваний для продажу або з дати списання активу з балансу.

Визнання об'єктів основних засобів активом припиняється:

- після вибуття, або
- коли не очікують майбутніх економічних вигід від його використання або вибуття.

Прибуток чи збиток, що виникає від припинення визнання об'єкта основних засобів, включається до прибутків та збитків періоду в якому відбулось вибуття об'єкту основних засобів.

Прибуток чи збиток, що виникає від припинення визнання об'єкта основних засобів, визнається як різниця між чистими надходженнями від вибуття та балансової вартості.

**Нематеріальні активи.**

Нематеріальний актив визнається якщо і тільки якщо існує ймовірність, що Товариство отримає майбутні економічні вигоди, які пов'язані з активом, собівартість якого можна достовірно оцінити.

Нематеріальний актив первісно оцінюють за собівартістю.

Після первісного визнання нематеріальний актив відображається за його собівартістю за вирахуванням будь-якої накопиченої амортизації та будь-яких накопичених збитків від зменшення корисності.

Амортизації в бухгалтерському обліку підлягає тільки нематеріальний актив, що має кінцевий (обмежений) період корисного використання.

Максимальні строки нарахування амортизації нематеріальних активів використовуються згідно п. 138.3.4 ПКУ.

Нематеріальні активи з невизначеним строком корисного використання щорічно переглядаються на предмет знецінення.

Для нарахування амортизації застосовується прямолінійний метод.

**Товариство з обмеженою відповідальністю «ЄВРО ФУД СЕРВІС»**

Фінансова звітність станом на 31 грудня 2024 року та за рік, що закінчився на цю дату  
(представлена в тисячах українських гривень, якщо не вказано інше)

---

Визнання об'єктів нематеріальних активів припиняється:

- після вибуття, або
- коли не очікують майбутніх економічних вигід від його використання або вибуття.

Прибутки або збитки що виникають від припинення визнання активу визначаються як різниця між чистими надходженнями від вибуття (якщо вони є) та балансовою вартістю активу.

**Запаси.**

Встановити, що первісною вартістю придбаних або вироблених запасів є їх собівартість, що включає витрати на придбання, витрати на переробку та інші витрати, безпосередньо пов'язані із запасами.

На кожну дату звітності запаси відображаються за найменшою з таких двох величин:

- собівартість;
- чиста вартість реалізації.

Чиста вартість реалізації – попередньо оцінена ціна продажу у ході звичайної господарської діяльності мінус попередньо оцінені витрати на завершення та попередньо оцінені витрати на продаж.

Тест на чисту реалізаційну вартість проводиться Товариством кожного року на 31 грудня шляхом порівняння собівартості запасів з прайс-листами на початок наступного року Товариства (25 «Напівфабрикати», 28 «Товари», 26 «Готова продукція») та відкритими пропозиціями на ринку або вже укладеними договорами на придбання таких чи подібних запасів у наступному році (20 «Запаси», 22 «МШП»).

Собівартість запасів слід визначати за формулою – «перше надходження - перший видаток» (ФІФО).

Резерв на малорухомі та застарілі запаси – нараховується на запаси, які не продаються (не використовуються) строком від 1 року на 100%.

**Фінансові інструменти.**

Фінансові активи і фінансові зобов'язання визнаються коли Товариство стає стороною за договором відносно фінансового інструмента.

Для фінансових зобов'язань із кредитування та договорів фінансової гарантії датою первісного визнання вважається дата з якою Товариство стає стороною безвідкличного зобов'язання.

До складу фінансових активів входять:

- грошові кошти;
- дебіторська заборгованість;
- надані позички;
- фінансові інвестиції (частковий інструмент з долею менш ніж 20%).

До складу фінансових зобов'язань відносяться:

- кредити отримані;
- кредиторська заборгованість (інші та торгова).

За винятком торговельної дебіторської заборгованості, фінансові активи та фінансові зобов'язання оцінюються за справедливою вартістю (теперішньою вартістю) плюс або мінус витрати на операцію, що можуть бути безпосередньо віднесені на придбання або випуск фінансового активу або зобов'язання.

Для активів та зобов'язань що обліковуються за амортизованою собівартістю, оцінка первісного визнання здійснюється за справедливою вартістю на дату операції.

**Товариство з обмеженою відповідальністю «ЄВРО ФУД СЕРВІС»**

Фінансова звітність станом на 31 грудня 2024 року та за рік, що закінчився на цю дату  
(представлена в тисячах українських гривень, якщо не вказано інше)

Подальша оцінка фінансових активів здійснюється за амортизованою собівартістю.

Подальша оцінка фінансових зобов'язань здійснюється за амортизованою собівартістю для усіх зобов'язань.

Зменшення корисності здійснюється шляхом визнання резерву для очікуваних кредитних збитків за фінансовим активом, що обліковується за амортизованою собівартістю.

Якщо на звітну дату кредитний ризик не зазнав значного зростання з моменту первісного визнання, то резерв оцінюється в розмірі, що дорівнює 12 місячним очікуваним збиткам.

Резерв коригується на кожну звітну дату до суми, яка має бути визнана як прибуток або збиток від зменшення корисності.

Визнання фінансового активу припиняється коли Товариство здійснює передавання фінансового активу без подальшої участі в ньому або з подальшої участю крім випадків надання гарантії від збитків у разі дефолту.

Визнання фінансового активу припиняється у разі його погашення.

Визнання фінансового зобов'язання припиняється у разі його погашення грошовими коштами, іншими фінансовими активами або товарами чи послугами, або якщо Товариство було юридично звільнене від основної відповідальності.

**Довгострокова дебіторська заборгованість**

Довгостроковою дебіторською заборгованістю визнається дебіторська заборгованість строк погашення якої настає більш ніж через 12 місяців з дати звітності або більш ніж операційний цикл, якщо такий більше 12 місяців.

Оцінка на дату визнання здійснюється за теперішньою вартістю.

Оцінка на дату звітності здійснюється за моделлю амортизованої собівартості.

**Поточна дебіторська заборгованість**

Поточна дебіторська заборгованість поділяється на торговельну та іншу поточну дебіторську заборгованість.

Торговельна дебіторська заборгованість визнається в той час коли Товариство набуває прав на отримання компенсації від покупця згідно умов договору.

Торговельна дебіторська заборгованість визнається в розмірі ціни операції, що не була компенсована клієнтом на дату визнання такої заборгованості, якщо договір не містить значного компоненту фінансування.

Якщо угода містить значний компонент фінансування, то дебіторська заборгованість відображається за вирахуванням такого компоненту.

Торговельна дебіторська заборгованість в подальшому обліковується за амортизованою вартістю з використанням методу ефективної ставки відсотка за вирахуванням резерву на очікувані кредитні ризики.

Резерв під збитки формується в розмірі, що дорівнює очікуваним кредитним збиткам за весь строк дії.

Для оцінки очікуваних кредитних збитків застосовується метод практичного прийому, що полягає в формуванні резерву за строками прострочення в наступних розмірах:

|                    |   |
|--------------------|---|
| До 15 днів         | 1% від суми простроченої заборгованості   |
| Від 16 до 30 днів  | 2% від суми простроченої заборгованості   |
| Від 31 до 60 днів  | 4% від суми простроченої заборгованості   |
| Від 61 до 90 днів  | 20% від суми простроченої заборгованості  |
| Від 91 до 180 днів | 70% від суми простроченої заборгованості  |
| Більше 181 днів    | 100% від суми простроченої заборгованості |

## **Оренда.**

### **Як орендар**

Орендар на дату початку дії договору оренди визнає актив з правом використання та орендне зобов'язання.

Товариство визнає право використання активу з дати початку оренди (тобто з дати, коли цей актив став доступним до використання).

Право використання активу відображається за амортизованою вартістю за вирахуванням накопиченого зносу, знецінення та ефекту від переоцінки зобов'язань з оренди.

До балансової вартості права використання активу також включаються:

- прями витрати на укладання угоди;
- орендні платежі зроблені до та після дати початку оренди за вирахуванням будь-яких отриманих вигід від оренди.

Право використання активу амортизується лінійним методом протягом найменшого періоду: або строку оренди, або періоду корисного використання активу.

На дату початку дії оренди, Товариство визнає зобов'язання з оренди в сумі теперішньої вартості майбутніх платежів з оренди протягом дії договору оренди. Платежі з оренди складаються із фіксованої частини за договорами з оренди.

При розрахунку теперішньої вартості майбутніх платежів з оренди, Товариство використовує середньозважену ставку додаткових запозичень дійсну на дату початку дії оренди, якщо в договорі оренди чітко не зазначена відсоткова ставка.

Після первісного визнання, сума зобов'язань з оренди збільшується на суму амортизації відсотка та зменшується на суму орендних платежів.

Балансова вартість зобов'язань з оренди переоцінюється, якщо відбулись зміни у:

- періоді оренди;
- сумі орендних платежів;
- змінились плани з придбання активу.

Товариство вирішило застосувати виключення для визнання оренди, які пропонує стандарт, а саме: оренда активів, вартість яких менше 5 000 дол. (наприклад, комп'ютерів, інші техніка) та короткострокова оренда (тобто оренда на термін до 12 місяців).

Відповідно, платежі за такими договорами оренди визнаються витратами у звіті про фінансові результати на лінійній основі протягом строку дії договору оренди.

### **Як орендодавець**

Товариство класифікує оренду в якості фінансової оренди при виконанні наступних критеріїв:

- право власності переходить до орендаря або протягом, або в кінці терміну оренди;
- договором передбачається право викупу об'єкта оренди, що з великою ймовірністю може бути реалізовано;
- строк оренди складає основну частину терміну корисного використання активу;
- дисконтована вартість мінімальних орендних платежів відповідає справедливій вартості активу;
- актив є настільки специфічним, що тільки орендар може використовувати його без проведення значної реконструкції;
- орендар має право дострокового припинення договору оренди, при цьому він компенсує збитки орендодавця, пов'язані з таким припиненням;

**Товариство з обмеженою відповідальністю «ЄВРО ФУД СЕРВІС»**

Фінансова звітність станом на 31 грудня 2024 року та за рік, що закінчився на цю дату  
(представлена в тисячах українських гривень, якщо не вказано інше)

---

- прибутки або збитки від зміни справедливої залишкової вартості належать орендарю;
- орендар має право продовжити термін оренди за ставкою орендних платежів, що значно нижче ринкових.

На дату початку оренди орендодавець визнає в звіті про фінансовий стан актив, що передано в фінансову оренду, у вигляді дебіторської заборгованості в сумі чистої інвестиції в оренду. Ця сума включає дисконтовану вартість мінімальних орендних платежів і будь-яку негарантовану залишкову вартість, яка належить товариству. Прямі витрати включаються до розрахунку дебіторської заборгованості за фінансовою орендою.

На дату початку оренди орендні платежі, які включаються до чистої інвестиції в оренду, складаються з наступних платежів за право користування базовим активом, які не отримані на дату початку оренди:

- фіксовані платежі за вирахуванням будь-яких стимулюючих платежів по оренді, що підлягають отриманню товариством;
- змінні орендні платежі, які залежать від індексу або ставки, які первісно оцінюються з використанням індексу або ставки на дату початку оренди;
- ліквідаційна вартість, гарантована орендодавцю орендарем, стороною, яка пов'язана з орендарем, або третьою особою, не пов'язаною з орендодавцем, яка в спроможності виконати зобов'язання по гарантії;
- ціна виконання опціону на придбання, якщо існує достатня впевненість в тому, що орендар використає цей опціон;
- виплати штрафів за припинення оренди, якщо термін оренди відображає виконання орендарем опціону на припинення оренди.

Товариство визнає фінансові доходи протягом терміну оренди на підставі графіку, який відображає незмінну періодичну норму доходності чистої інвестиції орендодавця в оренду.

Товариство застосовує вимоги МСФЗ 9 у відношенні припинення визнання і знецінення до чистої інвестиції в оренду.

Товариство визнає орендні платежі по операційній оренді в якості доходу лінійним методом або іншим систематичним методом, якщо такий метод забезпечує більш адекватне відображення графіка зменшення вигід від використання базового активу.

Товариство включає до витрат витрати на амортизацію, що понесені при отриманні доходу від оренди у відповідності до МСБО 16 і МСБО 8.

**Витрати за позиками.**

Витрати за позиками – витрати на сплату процентів та інші витрати, понесені Товариством у зв'язку із запозиченням коштів. Товариство визнає витратами на позики витрати:

- на сплату відсотків, обчислених за методом ефективного відсотка;
- фінансові витрати, пов'язані з фінансовою орендою;
- курсові різниці, які виникають внаслідок отримання позик в іноземній валюті, коли вони розглядаються як коригування витрат на сплату відсотків.

Товариство капіталізує витрати на позики, які безпосередньо відносяться до придбання, будівництва або виробництва кваліфікованого активу як частина собівартості цього активу.

Усі інші витрати на позики визнаються витратами періоду в тому періоді в якому вони були понесені.

**Товариство з обмеженою відповідальністю «ЄВРО ФУД СЕРВІС»**

Фінансова звітність станом на 31 грудня 2024 року та за рік, що закінчився на цю дату  
(представлена в тисячах українських гривень, якщо не вказано інше)

**Операційні сегменти.**

Діяльність Товариства зосереджена в одному операційному та географічному сегменті, що включає виготовлення продуктів швидкого приготування. Дохід від реалізації таких продуктів становить понад 90% загальної виручки. Усі значні активи, управлінські та адміністративні ресурси розташовані на території м. Біла Церква.

**Непоточні активи утримувані для продажу та припинена діяльність.**

Товариство класифікує окремі непоточні активи як утримувані для продажу, якщо керівництво не має намір відшкодувати їхню балансову вартість через використання в діяльності, а має намір отримати відшкодування через операцію продажу такого активу на найближчі 12 місяців.

**Зменшення корисності активів.**

Станом 31 грудня кожного року Товариство проводить оцінку ознак зниження відшкодуваної вартості активів нижче за їх балансову вартість.

Товариство визначає наступні ознаки, що свідчать про зниження відшкодуваної вартості активів:

а) протягом періоду ринкова вартість активу зменшилася значно більше, ніж могла б зменшитися за очікуванням, унаслідок плину часу або звичайного використання;

б) протягом періоду відбулися зміни зі значним негативним впливом на суб'єкт господарювання або вони відбудуться найближчим часом у технологічному, ринковому, економічному або правовому оточенні, в якому діє суб'єкт господарювання, чи на ринку, для якого призначений актив;

г) балансова вартість чистих активів суб'єкта господарювання, що звітує, є більшою, ніж його ринкова капіталізація.

г) є свідчення застаріння або фізичного пошкодження активу;

д) протягом періоду відбулися суттєві зміни, які негативно вплинуть на суб'єкт господарювання, або очікується, що вони відбудуться у близькому майбутньому та змінять інтенсивність або спосіб нинішнього чи запланованого використання активу. Ці зміни включають плани припинити використання активу, припинити або реструктуризувати господарську одиницю, до якої належить цей актив, продати його раніше від попередньо очікуваної дати і повторно оцінити строк корисної експлуатації цього активу, цього разу як визначений;

е) наявні свідчення з даних внутрішньої звітності, які вказують, що економічна ефективність активу є або буде гіршою, ніж очікувана.

В кінці року Товариство оцінює, чи є якась ознака того, що корисність активу може зменшитися. Якщо хоча б одна з таких ознак існує, Товариство оцінює суму очікуваного відшкодування такого активу.

У разі виявлення такого зниження вартості активів, балансова вартість зменшується до суми, що відшкодовується.

Сума, що відшкодовується, визначається як найбільша з двох величин: справедливої вартості за вирахуванням витрат на продаж активу та вартості від його використання.

Якщо будь-яка з цих двох сум перевищує балансову вартість активу, корисність активу не зменшується і немає необхідності оцінювати другу суму.

Товариство спершу оцінює свої активи за справедливою вартістю шляхом:

порівняння вартості подібних активів на активному ринку;

порівняння зі вже існуючих укладених договорів на придбання (продаж) такого активу.

**Товариство з обмеженою відповідальністю «ЄВРО ФУД СЕРВІС»**

Фінансова звітність станом на 31 грудня 2024 року та за рік, що закінчився на цю дату  
(представлена в тисячах українських гривень, якщо не вказано інше)

У разі якщо справедлива вартість активу є меншою за його балансову вартість, Товариство звертається до професійного оцінювача.

**Дохід від договорів з клієнтами**

Визнання договору з клієнтом здійснюється тільки для договорів, які відповідають усім наступним критеріям:

- сторони схвалили договір та готові виконувати свої зобов'язання;
- можна визначити права кожної сторони відносно товарів або послуг, що будуть передаватися;
- можна визначити умови оплати за товари або послуги, які будуть передаватися;
- договір має комерційну сутність, що означає, що в результаті дії договору очікується зміна ризиків, часу або величини майбутніх грошових потоків;
- цілком імовірно отримання компенсації на яку Товариство матиме право в обмін на товари або послуги, які будуть передані клієнту.

*Реалізація товарів*

Товариство здійснює продаж продукції для великих магазинів, торгових мереж та інших клієнтів. Товариство визнає дохід у той момент, коли контроль над активом передається замовнику, як правило, при доставці товару.

*Виручка від надання послуг*

Виручка від надання послуг визнається, виходячи зі стадії виконання робіт. Стадія виконання робіт оцінюється відповідно до умов, визначених у кожному окремому контракті. Якщо фінансовий результат від договору не може бути достовірно оцінений, виручка визнається тільки у межах суми понесених витрат, які можуть бути відшкодовані.

Результат операцій з надання послуг може бути достовірно оцінений за наявності всіх наведених нижче умов:

- можливості достовірної оцінки доходу;
- ймовірності надходження економічних вигод від надання послуг;
- можливості достовірної оцінки ступеня завершеності надання послуг на дату балансу;
- можливості достовірності оцінки витрат, здійснених для надання послуг та необхідних для їх завершення.

*Відсотковий дохід*

За всіма фінансовими інструментами, що оцінюються за амортизованою вартістю, відсотковий дохід визнається із застосуванням методу ефективної відсоткової ставки. Ефективна відсоткова ставка – це ставка, яка точно дисконтує очікувані майбутні надходження грошових коштів протягом передбачуваного терміну використання фінансового інструменту і, якщо доречно, менш тривалого періоду до чистої балансової вартості фінансового активу. Відсотковий дохід включається до складу фінансового доходу у звіті про прибутки і збитки.

Договори купівлі-продажу надають Замовнику право на повернення товару та оплата, отримана від замовника є змінною.

Товариство використовує метод очікуваної вартості для оцінки товару, який буде повернуто, та приймає його на рівні 0,0001% від вартості поставки. Фактична зміна компенсації здійснюється в момент переходу контролю над активом.

**Виплати персоналу.**

Виплати персоналу регламентуються МСБО 19, Положенням «Про оплату праці та матеріальне заохочення працівників» та Положенням «Про відрядження».

**Забезпечення, умовні зобов'язання та умовні активи.**

**Товариство з обмеженою відповідальністю «ЄВРО ФУД СЕРВІС»**

Фінансова звітність станом на 31 грудня 2024 року та за рік, що закінчився на цю дату  
(представлена в тисячах українських гривень, якщо не вказано інше)

**Забезпечення**

Забезпечення визнаються коли:

- Товариство має існуюче зобов'язання (юридичне чи конструктивне) внаслідок минулої події;
- ймовірно, що вибуття ресурсів, які втілюють в себе економічні вигоди, буде необхідним для виконання зобов'язання;
- можна достовірно оцінити суму зобов'язання.

Забезпечення визнається у сумі, що є найкращою оцінкою видатків, необхідних для погашення існуючого зобов'язання на кінець звітного періоду.

Найкраща оцінка видатків базується на оцінці управлінської невизначеності щодо можливої суми погашення.

У разі, коли термін можливого вибуття є значним, з огляду на вартість грошей у часі, забезпечення створюються в сумі, що є теперішньою вартістю очікуваних видатків.

Для дисконтування застосовується ставка, яка відображає поточні ринкові оцінки вартості грошей у часі.

Забезпечення переглядаються на кінець кожного звітного періоду та коригуються для відображення поточної найкращої оцінки. При перегляді забезпечення, воно може бути сторнованим, якщо вибуття активів вже не є ймовірним.

Забезпечення використовується тільки для тих видатків для яких воно було створено з самого початку.

Формування резервів забезпечень майбутніх витрат і платежів Товариства, а саме:

- забезпечення на виплату відпускних - величину забезпечення на виплату відпусток визначити як добуток фактично нарахованої працівникам заробітної плати й норми резервування, обчисленої як відношення річної планової суми на оплату відпусток до загального річного планового фонду оплати праці;
- забезпечення інших витрат і платежів - у разі необхідності створення забезпечення інших витрат і платежів, розрахунок такого забезпечення визначається окремим документом Товариства;
- забезпечення матеріального заохочення.

Товариство не визнає у фінансовій звітності умовні активи та зобов'язання. Лише коли ймовірність їх виникнення у найближчий час є високою, то у примітках до звітності розкривається інформація про них.

**Податок на прибуток**

Товариство визнає в фінансовій звітності відстрочені податкові активи та відстрочені податкові зобов'язання, що виникли внаслідок обчислення та сплати податку на прибуток.

Відстроченими податковими активами визнаються суми податку на прибуток, що підлягають відшкодуванню в майбутніх періодах відповідно до:

- тимчасових різниць, що підлягають вирахуванню;
- перенесення невикористаних податкових збитків на майбутні періоди, та
- перенесення невикористаних пільг на майбутні періоди.

Відстроченими податковими зобов'язаннями визнаються суми податків на прибуток, що підлягають сплаті в майбутніх періодах відповідно до оподатковуваних тимчасових різниць.

Ідентифікація відстрочених податкових активів та відстрочених податкових зобов'язань здійснюється Товариством відповідно до податкових різниць відображених в податковій декларації з податку на прибуток.

**Товариство з обмеженою відповідальністю «ЄВРО ФУД СЕРВІС»**

*Фінансова звітність станом на 31 грудня 2024 року та за рік, що закінчився на цю дату  
(представлена в тисячах українських гривень, якщо не вказано інше)*

---

Відстрочені податкові активи та відстрочені податкові зобов'язання оцінюються за ставками оподаткування, які, ймовірно, будуть діяти в період реалізації податкового активу або погашення податкового зобов'язання.

Відстрочені податкові активи та відстрочені податкові зобов'язання відображаються в звітності без застосування дисконтування.

**Вплив валютних курсів**

Операції в іноземній валюті відображаються після первісного визнання у функціональній (національній) валюті, з застосуванням до іноземної валюти, в якості курсу, «спот» курсу Національного банку України на дату операції.

**Ставка дисконту.**

Використовувати в якості ставки дисконту середньозважену ставку за банківськими кредитами (депозитами) на дату операції, яка визначається Національним банком України у валюті і терміну, що відповідають договору.

Для визначення ставки дисконту для фінансових активів застосовується середньозважена ставка за банківськими депозитами.

Для визначення ставки дисконту для фінансових зобов'язань застосовується середньозважена ставка за банківськими кредитами.

**Товариство з обмеженою відповідальністю «ЄВРО ФУД СЕРВІС»**

Фінансова звітність станом на 31 грудня 2024 року та за рік, що закінчився на цю дату  
(представлена в тисячах українських гривень, якщо не вказано інше)

**8. Коригування вхідних залишків на 01.01.2024 року**

Відповідно до правил МСБО 8 «Облікові політики, зміни в облікових оцінках та помилки» Підприємство провело коригування вхідних залишків активів та зобов'язань станом на 01.01.2024 року та відповідної порівняльної інформації за 2023 рік.

Зміни, що стосуються Звіту про фінансовий стан на 01.01.2024 року.

| Актив  | Код рядка   | Номер коригування | Дані  | Коригування    | Показники   |
|--|-------------|-------------------|---|----------------|---|
|  |             |                   | затвердженої фінансової звітності на 31.12.2023 |                | фінансової звітності після коригування 31.12.2023 |
|  |             |                   | ГРН'000   | ГРН'000        | ГРН'000   |
| <b>I. Необоротні активи</b>                          |             |                   |   |                |   |
| Нематеріальні активи                                 | 1000        |                   | 2 407   | -              | 2 407   |
| Незавершені капітальні інвестиції                    | 1005        |                   | 233 478   | -              | 233 478   |
| Основні засоби                                       | 1010        |                   | 256 539   | -              | 256 539   |
| Довгострокова дебіторська заборгованість             | 1040        |                   | -   | -              | -   |
| Відстрочені податкові активи                         | 1045        |                   | 9 498   | -              | 9 498   |
| Інші необоротні активи                               | 1090        |                   | 51 381  | -              | 51 381  |
| <b>Усього за розділом I</b>                          | <b>1095</b> |                   | <b>553 303</b>                                  | <b>-</b>       | <b>553 303</b>                                    |
| <b>II. Оборотні активи</b>                           |             |                   |   |                |   |
| Поточні запаси                                       | 1100        |                   | 254 824   | -              | 254 824   |
| Торгова та інша дебіторська заборгованість           | 1125-1155   | (1)               | 542 668   | (1 904)        | 540 764   |
| Гроші та їх еквіваленти                              | 1165        |                   | 812 959   | -              | 812 959   |
| Витрати майбутніх періодів                           | 1170        |                   | 1 350   | -              | 1 350   |
| Інші оборотні активи                                 | 1190        | (1)               | 3 546   | (414)          | 3 132   |
| <b>Усього за розділом II</b>                         | <b>1195</b> |                   | <b>1 615 347</b>                                | <b>(2 318)</b> | <b>1 613 029</b>                                  |
| <b>III. Необоротні активи та групи вибуття</b>       |             |                   |   |                |   |
| Баланс   | 1200        |                   | -   | -              | -   |
|  | <b>1300</b> |                   | <b>2 168 650</b>                                | <b>(2 318)</b> | <b>2 166 332</b>                                  |
|  |             |                   |   |                |   |
| Пасив  | Код рядка   | Прим.             | Дані  | Коригування    |   |
|  |             |                   | Номер коригування                               |                |   |
|  |             |                   | ГРН'000   | ГРН'000        |   |
| <b>I. Власний капітал</b>                            |             |                   |   |                |   |
| Зареєстрований капітал                               | 1400        |                   | 1 488 288                                       | -              | 1 488 288   |
| Нерозподілений прибуток (непокритий збиток)          | 1420        |                   | 476 695   | -              | 476 695   |
| <b>Усього за розділом I</b>                          | <b>1495</b> |                   | <b>1 964 983</b>                                | <b>-</b>       | <b>1 964 983</b>                                  |
| <b>II. Довгострокові зобов'язання і забезпечення</b> |             |                   |   |                |   |
| Інші довгострокові зобов'язання                      | 1515        |                   | -   | -              | -   |
| <b>Усього за розділом II</b>                         | <b>1595</b> |                   | <b>-</b>  | <b>-</b>       | <b>-</b>  |
| <b>III. Поточні зобов'язання і забезпечення</b>      |             |                   |   |                |   |
| Торгова та інша кредиторська заборгованість          | 1610-1640   | (1)               | 192 544   | (2 318)        | 190 226   |
| Поточні забезпечення                                 | 1660        |                   | 11 047  | -              | 11 047  |
| Інші поточні зобов'язання                            | 1690        |                   | 76  | -              | 76  |
| <b>Усього за розділом III</b>                        | <b>1695</b> |                   | <b>203 667</b>                                  | <b>(2 318)</b> | <b>201 349</b>                                    |
| <b>Баланс</b>  | <b>1900</b> |                   | <b>2 168 650</b>                                | <b>(2 318)</b> | <b>2 166 332</b>                                  |

**Товариство з обмеженою відповідальністю «ЄВРО ФУД СЕРВІС»**

Фінансова звітність станом на 31 грудня 2024 року та за рік, що закінчився на цю дату  
(представлена в тисячах українських гривень, якщо не вказано інше)

- (1) Проведено коригування розрахунків з SIA "NORD-EXIM" відповідно до Договору про зарахування однорідних вимог від 25.03.2022 року.  
Торгова дебіторська заборгованість (рядок 1125-1555 Звіту) - (2 317);  
Дебіторська заборгованість за розрахунками з бюджетом (рядок 1125-1555 Звіту) – 413;  
Непідтверджені податкові зобов'язання (рядок 1190 Звіту) – (414);  
Торгова кредиторська заборгованість (рядок 1610-1640) – 2 318;

**9. Операції з пов'язаними сторонами**

Пов'язаними сторонами являються особи, які мають можливість контролювати або здійснювати суттєвий вплив на операційні або фінансові рішення іншої сторони, або сторони, що знаходяться під контролем, який визначено в МСБО 24 «Розкриття інформації про пов'язані сторони». Пов'язаними особами Товариства визначено: материнську компанію та ключовий управлінський персонал.

Єдиним учасником Товариства є **JELMOND LTD.**

Адреса учасника: Кіпр, ПРОСПЕКТ КІРІАКУ МАЦІ 46, ОФІС 101, НІКОСІЯ 1082, КІПР.

Станом на 31 грудня та за рік, що закінчився на цю дату, баланси та операції з пов'язаними сторонами складають:

|  | 31.12.2024 | 31.12.2023 |
|--|------------|------------|
| Поточна кредиторська заборгованість з учасниками | 408        | -          |

25.09.2024 року було прийнято Рішення єдиного учасника про виплату дивідендів за 1 квартал 2024 року в сумі 22 105 тис. грн.

Компенсація ключового управлінського персоналу за 2024 р. 22 578 тис. грн. (2023 р. – 19 986 тис. грн.)

У 2023 році Товариство визнавало ESTONETICO INVESTMENTS sp.zo.o, як пов'язану особу під спільним контролем JELMOND LTD. У 2024 році Товариство припинило визнавати ESTONETICO INVESTMENTS sp.zo.o пов'язаною стороною у зв'язку із виходом JELMOND LTD з переліку учасників.

**10. Дохід від звичайної діяльності**

Дохід від реалізації продукції за рік, що закінчився 31 грудня, був представлений наступним чином:

|   | 2024             | 2023             |
|---|------------------|------------------|
| Дохід від продажу готової продукції швидкого приготування | 2 937 104        | 2 760 097        |
| Дохід від продажу товарів                                 | 82 251           | 3 420            |
| Дохід від надання послуг                                  | 146              | 56               |
| <b>Усього:</b>  | <b>3 019 501</b> | <b>2 763 573</b> |

**11. Собівартість реалізації**

Собівартість реалізації товарів, робіт, послуг за рік, що закінчився 31 грудня, була представлена наступним чином:

|  | 2024             | 2023             |
|--|------------------|------------------|
| Готова продукція швидкого приготування | 1 859 971        | 1 561 961        |
| Товари                                 | 72 405           | 3 325            |
| <b>Усього:</b>                         | <b>1 932 376</b> | <b>1 565 286</b> |

**Товариство з обмеженою відповідальністю «ЄВРО ФУД СЕРВІС»**

Фінансова звітність станом на 31 грудня 2024 року та за рік, що закінчився на цю дату  
(представлена в тисячах українських гривень, якщо не вказано інше)

**12. Інші доходи**

Інші операційні доходи за рік, що закінчився 31 грудня, включали в себе наступні елементи:

|  | 2024           | 2023           |
|--|----------------|----------------|
| Позитивні курсові різниці від операційної діяльності                                 | 124 053        | 109 831        |
| Дохід від реалізації оборотних активів   | 13 670         | 13 725         |
| Безоплатно оприбутковані ТМЦ (в т.ч. виявлені залишки при інвентаризації та відходи) | 2 557          | 1 392          |
| Дохід від операційної оренди   | 817            | 545            |
| Доходи від коригування боргу по контрагентам   | 128            | 3 035          |
| Визнані штрафи, пені   | 17             | 80             |
| Інші операційні доходи   | 109            | 843            |
| <b>Усього операційні доходи</b>  | <b>141 351</b> | <b>129 451</b> |

**13. Інші витрати**

Інші операційні витрати за рік, що закінчився 31 грудня, включали в себе наступні елементи:

|  | 2024           | 2023          |
|--|----------------|---------------|
| Негативні курсові різниці від операційної діяльності | 66 352         | 30 810        |
| Витрати на сумнівні та безнадійні борги              | 17 462         | 31 758        |
| Витрати від зміни резерву на малорухливі запаси      | 14 993         | 3 203         |
| Харчування працівників                               | 8 736          | -             |
| Витрати від списання непідтвердженого ПДВ            | 7 955          | 3 282         |
| Списання запасів (знецінення та втрати)              | 5 679          | 6 227         |
| Собівартість реалізованих оборотних запасів          | 5 074          | 5 566         |
| Витрати на благодійність                             | 4 421          | 2 939         |
| Штрафи, пені, неустойки                              | 1 436          | 1 193         |
| Витрати пов'язані з оплатою праці                    | 1 052          | 6 665         |
| Інші операційні витрати                              | 99             | 5 388         |
| <b>Усього операційні витрати</b>                     | <b>133 259</b> | <b>97 031</b> |

**14. Адміністративні витрати**

Адміністративні витрати за рік, що закінчився 31 грудня, були представлені наступним чином:

|   | 2024           | 2023          |
|---|----------------|---------------|
| Витрати на персонал                                     | 44 294         | 38 241        |
| Страхування майна                                       | 41 353         | 430           |
| Витрати на нарахування резервів пов'язаних з персоналом | 11 905         | 7 957         |
| Витрати на оренду та комунальні послуги                 | 10 388         | 9 251         |
| Амортизація необоротних активів                         | 6 510          | 5 239         |
| Технічне обслуговування та ремонт                       | 5 682          | 6 250         |
| Консультаційні витрати та витрати на професійні послуги | 4 055          | 4 576         |
| Податки   | 2 063          | 753           |
| Витрати на відрядження                                  | 1 890          | 390           |
| РКО   | 995            | 742           |
| Інші загальні та адміністративні витрати                | 2 498          | 1 610         |
| <b>Усього:</b>  | <b>131 633</b> | <b>75 439</b> |

**Товариство з обмеженою відповідальністю «ЄВРО ФУД СЕРВІС»**

Фінансова звітність станом на 31 грудня 2024 року та за рік, що закінчився на цю дату  
(представлена в тисячах українських гривень, якщо не вказано інше)

**15. Витрати на збут**

Витрати на збут за рік, що закінчився 31 грудня були представлені наступним чином:

|   | 2024           | 2023           |
|---|----------------|----------------|
| Логістичні послуги                                      | 82 548         | 63 180         |
| Витрати на просування товарів та маркетингові послуги   | 81 746         | 55 986         |
| Витрати на персонал                                     | 54 885         | 47 258         |
| Ліцензії  | 54 470         | 52 131         |
| Тара та тарні матеріали                                 | 21 078         | 15 919         |
| Витрати на нарахування резервів пов'язаних з персоналом | 15 204         | 10 557         |
| Амортизація необоротних активів                         | 4 360          | 4 370          |
| Інші маркетингові витрати                               | 3 315          | 3 162          |
| Витрати на відрядження                                  | 2 786          | 2 811          |
| Консультаційні витрати та витрати на професійні послуги | 1 294          | 1 166          |
| Інші загальні збутові витрати                           | 3 077          | 1 617          |
| <b>Усього:</b>  | <b>324 763</b> | <b>258 157</b> |

**16. Інші прибутки (збитки)**

Інші прибутки (збитки) за рік, що закінчився 31 грудня були представлені наступним чином:

|   | 2024            | 2023         |
|---|-----------------|--------------|
| <b>Інші доходи</b>                          | -               | -            |
| <b>Інші витрати</b>                         | <b>10 666</b>   | <b>493</b>   |
| Добровільне страхування майна               | 5 666           | -            |
| Безповоротна фінансова допомога             | 5 000           | -            |
| Списання залишкової вартості ОЗ             | -               | 493          |
| <b>Інші прибутки (+), збитки (-), нетто</b> | <b>(10 666)</b> | <b>(493)</b> |

**17. Фінансові доходи/(витрати)**

Фінансові доходи та витрати за рік, що закінчився 31 грудня були представлені наступним чином:

|  | 2024          | 2023          |
|--|---------------|---------------|
| <b>Фінансові доходи</b>                                | <b>13 528</b> | <b>16 444</b> |
| Відсотки отримані на залишок коштів на рахунку         | 7 565         | 16 444        |
| Фінансові доходи від дисконтування                     | 5 963         | -             |
| <b>Фінансові витрати</b>                               | <b>913</b>    | <b>236</b>    |
| Відсотки нараховані за використання орендованого майна | 194           | 236           |
| Фінансові витрати від дисконтування                    | 719           | -             |

**18. Податок на прибуток**

Відповідно до Податкового Кодексу України ставка податку на прибуток підприємств на 2023 рік та подальші роки встановлена в розмірі 18%. Сума відстрочених податків була розрахована на основі ставки 18%.

**Товариство з обмеженою відповідальністю «ЄВРО ФУД СЕРВІС»**

Фінансова звітність станом на 31 грудня 2024 року та за рік, що закінчився на цю дату  
(представлена в тисячах українських гривень, якщо не вказано інше)

Основні компоненти (відшкодування)/витрат з податку на прибуток за роки, що закінчилися 31 грудня, були представлені таким чином:

|  | 2024             | 2023             |
|--|------------------|------------------|
| Витрати з поточного податку на прибуток              | (122 029)        | (171 702)        |
| Доходи (витрати) з відстроченого податку на прибуток | 5 842            | 6 293            |
| <b>Доходи (витрати) з податку на прибуток</b>        | <b>(116 187)</b> | <b>(165 409)</b> |

Зміни у тимчасових різницях у 2023 році

|  | Актив/<br>(зобов'язання)<br>31.12.2023 | Доходи/<br>(витрати) | Актив/<br>(зобов'язання)<br>31.12.2024 |
|--|--|----------------------|--|
| Забезпечення   | 36 359                                 | 17 462               | 53 821                                 |
| Запаси   | 16 407                                 | 14 993               | 31 400                                 |
| <b>Усього:</b>   | <b>52 766</b>                          | <b>32 455</b>        | <b>85 221</b>                          |
| Відстрочені податкові активи (зобов'язання) – усього * 18% | 9 498                                  | 5 842                | 15 340                                 |

Зміни у тимчасових різницях у 2023 році

|  | Актив/<br>(зобов'язання)<br>31.12.2022 | Доходи/<br>(витрати) | Актив/<br>(зобов'язання)<br>31.12.2023 |
|--|--|----------------------|--|
| Забезпечення   | 4 602                                  | 31 757               | 36 359                                 |
| Запаси   | 13 204                                 | 3 203                | 16 407                                 |
| <b>Усього:</b>   | <b>17 806</b>                          | <b>34 960</b>        | <b>52 766</b>                          |
| Відстрочені податкові активи (зобов'язання) – усього * 18% | 3 205                                  | 6 293                | 9 498                                  |

**19. Незавершені капітальні інвестиції**

Незавершені капітальні інвестиції були представлені наступним чином:

|                             | 2024           | 2023           |
|-----------------------------|----------------|----------------|
| <b>На 01 січня</b>          | <b>233 478</b> | <b>23 172</b>  |
| Надходження                 | 490 863        | 263 472        |
| Введення в експлуатацію     | (179 502)      | (52 815)       |
| Вибуття, продаж, інші зміни | -              | (351)          |
| <b>На 31 грудня</b>         | <b>544 839</b> | <b>233 478</b> |

**20. Нематеріальні активи**

Рух нематеріальних активів протягом 2023 та 2024 років представлено нижче:

|   | Програмне забезпечення | Інші нематеріальні активи | Всього       |
|---|------------------------|---------------------------|--------------|
| <b>Балансова вартість на 31 грудня 2022</b> | <b>8</b>               | <b>-</b>                  | <b>8</b>     |
| <b>Первісна вартість:</b>                   |                        |                           |              |
| <b>на 31 грудня 2022</b>                    | <b>2 736</b>           | <b>217</b>                | <b>2 953</b> |
| Надходження                                 | 3 164                  | -                         | 3 164        |
| Вибуття                                     | (37)                   | (120)                     | (157)        |
| Інші зміни, рух                             | -                      | -                         | -            |
| <b>на 31 грудня 2023</b>                    | <b>5 863</b>           | <b>97</b>                 | <b>5 960</b> |

**Товариство з обмеженою відповідальністю «ЄВРО ФУД СЕРВІС»**

Фінансова звітність станом на 31 грудня 2024 року та за рік, що закінчився на цю дату  
(представлена в тисячах українських гривень, якщо не вказано інше)

|   | Програмне забезпечення | Інші нематеріальні активи | Всього         |
|---|------------------------|---------------------------|----------------|
| <b>Накопичена амортизація:</b>              |                        |                           |                |
| <b>на 31 грудня 2022</b>                    | <b>(2 728)</b>         | <b>(217)</b>              | <b>(2 945)</b> |
| Амортизаційні нарахування                   | (765)                  | -                         | (765)          |
| Вибуття                                     | -                      | -                         | -              |
| Списання                                    | 37                     | 120                       | 157            |
| Інші зміни, рух                             | -                      | -                         | -              |
| <b>на 31 грудня 2023</b>                    | <b>(3 456)</b>         | <b>(97)</b>               | <b>(3 553)</b> |
| <b>Балансова вартість на 31 грудня 2023</b> | <b>2 407</b>           | <b>-</b>                  | <b>2 407</b>   |
| <b>Первісна вартість:</b>                   |                        |                           |                |
| <b>на 31 грудня 2023</b>                    | <b>5 863</b>           | <b>97</b>                 | <b>5 960</b>   |
| Надходження                                 | 429                    | -                         | 429            |
| Вибуття                                     | -                      | -                         | -              |
| Інші зміни, рух                             | -                      | -                         | -              |
| <b>на 31 грудня 2024</b>                    | <b>6 292</b>           | <b>97</b>                 | <b>6 389</b>   |
| <b>Накопичена амортизація:</b>              |                        |                           |                |
| <b>на 31 грудня 2023</b>                    | <b>(3 456)</b>         | <b>(97)</b>               | <b>(3 553)</b> |
| Амортизаційні нарахування                   | (1 232)                | -                         | (1 232)        |
| Вибуття                                     | -                      | -                         | -              |
| Списання                                    | -                      | -                         | -              |
| Інші зміни, рух                             | -                      | -                         | -              |
| <b>на 31 грудня 2024</b>                    | <b>(4 688)</b>         | <b>(97)</b>               | <b>(4 785)</b> |
| <b>Балансова вартість на 31 грудня 2024</b> | <b>1 604</b>           | <b>-</b>                  | <b>1 604</b>   |

**21. Основні засоби**

У наступній таблиці представлено рух основних засобів протягом 2022 та 2023 років:

|   | Земля         | Будинки та споруди | Машини та обладнання | Інструменти, прилади, інвентар (меблі) | Транспортні засоби | Інші основні засоби | Всього           |
|---|---------------|--------------------|----------------------|--|--------------------|---------------------|------------------|
| <b>Балансова вартість на 31 грудня 2022</b> | <b>33 957</b> | <b>52 661</b>      | <b>147 368</b>       | <b>803</b>                             | <b>1 259</b>       | <b>146</b>          | <b>236 194</b>   |
| <b>Первісна вартість:</b>                   |               |                    |                      |  |                    |                     |                  |
| <b>на 31 грудня 2022</b>                    | <b>33 957</b> | <b>114 387</b>     | <b>384 051</b>       | <b>4 276</b>                           | <b>8 849</b>       | <b>19 781</b>       | <b>565 301</b>   |
| Надходження                                 | -             | 5 841              | 47 657               | 88                                     | -                  | 1 907               | 55 493           |
| Вибуття                                     | -             | -                  | (2 635)              | (171)                                  | -                  | (2 352)             | (5 158)          |
| Інші зміни, рух                             | -             | -                  | 5 618                | -                                      | (5 618)            | -                   | -                |
| <b>на 31 грудня 2023</b>                    | <b>33 957</b> | <b>120 228</b>     | <b>434 691</b>       | <b>4 193</b>                           | <b>3 231</b>       | <b>19 336</b>       | <b>615 636</b>   |
| <b>Накопичена амортизація:</b>              |               |                    |                      |  |                    |                     |                  |
| <b>на 31 грудня 2022</b>                    | <b>-</b>      | <b>(61 726)</b>    | <b>(236 683)</b>     | <b>(3 473)</b>                         | <b>(7 590)</b>     | <b>(19 635)</b>     | <b>(329 107)</b> |
| Амортизаційні відрахування                  | -             | (9 013)            | (23 412)             | (269)                                  | (346)              | (1 965)             | (35 005)         |
| Вибуття                                     | -             | -                  | 2 496                | 168                                    | -                  | 2 352               | 5 016            |
| Інші зміни, рух                             | -             | -                  | (4 706)              | -                                      | 4 706              | -                   | -                |
| <b>на 31 грудня 2023</b>                    | <b>-</b>      | <b>(70 739)</b>    | <b>(262 305)</b>     | <b>(3 574)</b>                         | <b>(3 230)</b>     | <b>(19 248)</b>     | <b>(359 096)</b> |
| <b>Балансова вартість на 31 грудня 2023</b> | <b>33 957</b> | <b>49 489</b>      | <b>172 386</b>       | <b>619</b>                             | <b>1</b>           | <b>88</b>           | <b>256 540</b>   |
| <b>Первісна вартість:</b>                   |               |                    |                      |  |                    |                     |                  |
| <b>на 31 грудня 2023</b>                    | <b>33 957</b> | <b>120 228</b>     | <b>434 691</b>       | <b>4 193</b>                           | <b>3 231</b>       | <b>19 336</b>       | <b>615 636</b>   |
| Надходження                                 | -             | 3 611              | 177 218              | 342                                    | -                  | 1 513               | 182 684          |
| Вибуття                                     | -             | (5 842)            | (434)                | (26)                                   | -                  | (229)               | (6 531)          |
| Інші зміни, рух                             | -             | -                  | -                    | -                                      | -                  | -                   | -                |

**Товариство з обмеженою відповідальністю «ЄВРО ФУД СЕРВІС»**

Фінансова звітність станом на 31 грудня 2024 року та за рік, що закінчився на цю дату  
(представлена в тисячах українських гривень, якщо не вказано інше)

|   | Земля         | Будинки та споруди | Машини та обладнання | Інструменти, прилади, інвентар (меблі) | Транспортні засоби | Інші основні засоби | Всього           |
|---|---------------|--------------------|----------------------|--|--------------------|---------------------|------------------|
| <b>на 31 грудня 2024</b>                    | <b>33 957</b> | <b>117 997</b>     | <b>611 475</b>       | <b>4 509</b>                           | <b>3 231</b>       | <b>20 620</b>       | <b>791 789</b>   |
| <b>Накопичена амортизація:</b>              |               |                    |                      |  |                    |                     |                  |
| <b>на 31 грудня 2023</b>                    | <b>-</b>      | <b>(70 739)</b>    | <b>(262 305)</b>     | <b>(3 574)</b>                         | <b>(3 230)</b>     | <b>(19 248)</b>     | <b>(359 096)</b> |
| Амортизаційні відрахування                  | -             | (9 922)            | (46 515)             | (282)                                  | (1)                | (1 534)             | (58 254)         |
| Вибуття                                     | -             | 5 842              | 434                  | 26                                     | -                  | 229                 | 6 531            |
| Інші зміни, рух                             | -             | -                  | -                    | -                                      | -                  | -                   | -                |
| <b>на 31 грудня 2024</b>                    | <b>-</b>      | <b>(74 819)</b>    | <b>(308 386)</b>     | <b>(3 830)</b>                         | <b>(3 231)</b>     | <b>(20 553)</b>     | <b>(410 819)</b> |
| <b>Балансова вартість на 31 грудня 2024</b> | <b>33 957</b> | <b>43 178</b>      | <b>303 089</b>       | <b>679</b>                             | <b>-</b>           | <b>67</b>           | <b>380 970</b>   |

У наступній таблиці представлено рух активу у формі права користування протягом 2023 та 2024 років, що відображається у складі основних засобів:

|   | Актив у формі права користування |
|---|----------------------------------|
| <b>Балансова вартість на 31 грудня 2022</b> | <b>3 358</b>                     |
| <b>Первісна вартість:</b>                   |                                  |
| <b>на 31 грудня 2022</b>                    | <b>7 327</b>                     |
| Надходження                                 | -                                |
| Вибуття                                     | -                                |
| Інші зміни, рух                             | (1 485)                          |
| <b>на 31 грудня 2023</b>                    | <b>5 842</b>                     |
| <b>Накопичена амортизація:</b>              |                                  |
| <b>на 31 грудня 2022</b>                    | <b>(3 969)</b>                   |
| Амортизаційні нарахування                   | (3 358)                          |
| Вибуття                                     | -                                |
| Списання                                    | -                                |
| Інші зміни, рух                             | 4 560                            |
| <b>на 31 грудня 2023</b>                    | <b>(2 767)</b>                   |
| <b>Балансова вартість на 31 грудня 2023</b> | <b>3 075</b>                     |
| <b>Первісна вартість:</b>                   |                                  |
| <b>на 31 грудня 2023</b>                    | <b>5 842</b>                     |
| Надходження                                 | 3 611                            |
| Вибуття                                     | 5 842                            |
| Інші зміни, рух                             | -                                |
| <b>на 31 грудня 2024</b>                    | <b>3 611</b>                     |
| <b>Накопичена амортизація:</b>              |                                  |
| <b>на 31 грудня 2023</b>                    | <b>(2 767)</b>                   |
| Амортизаційні нарахування                   | (3 677)                          |
| Вибуття                                     | 5 842                            |
| Списання                                    | -                                |
| Інші зміни, рух                             | -                                |
| <b>на 31 грудня 2024</b>                    | <b>(602)</b>                     |
| <b>Балансова вартість на 31 грудня 2024</b> | <b>3 309</b>                     |

**Товариство з обмеженою відповідальністю «ЄВРО ФУД СЕРВІС»**  
 Фінансова звітність станом на 31 грудня 2024 року та за рік, що закінчився на цю дату  
 (представлена в тисячах українських гривень, якщо не вказано інше)

## 22. Інші необоротні активи

Інші необоротні активи були представлені наступним чином:

|   | 31.12.2024     | 31.12.2023    |
|---|----------------|---------------|
| Аванси видані на придбання основних засобів у наступних звітних періодах        | 250 934        | 34 862        |
| Сума відстроченого податкового кредиту з ПДВ                                    | (41 670)       | (1 718)       |
| Надмірно відображений ПДВ на рахунку обліку в ЕКПП, використання якого обмежено | 18 235         | 18 237        |
| <b>Витрати з податку на прибуток</b>  | <b>227 499</b> | <b>51 381</b> |

## 23. Запаси

Станом на 31 грудня товарно-матеріальні запаси були представлені таким чином:

|   | 31.12.2024     | 31.12.2023     |
|---|----------------|----------------|
| Сировина та допоміжні виробничі матеріали | 169 748        | 136 161        |
| Готова продукція                          | 85 415         | 62 309         |
| Товари                                    | 26 134         | 2 897          |
| Незавершене виробництво                   | 12 892         | 6 900          |
| Запасні частини                           | 12 503         | 27 333         |
| Тара та тарні матеріали                   | 2 786          | 3 369          |
| Паливо                                    | 310            | 376            |
| Інші матеріали                            | 11 934         | 15 479         |
| <b>Усього</b>                             | <b>321 722</b> | <b>254 824</b> |

Станом на 31 грудня 2024 року та 31 грудня 2023 року запасів, які знаходились під заставою, не було.

Зміна резерву під чисту вартість реалізації запасів протягом 2024 та 2023 років представлено нижче:

|                                     | 2024          | 2023          |
|-------------------------------------|---------------|---------------|
| <b>На початок звітнього року</b>    | <b>16 406</b> | <b>13 203</b> |
| Нарахування резерву                 | 14 994        | 3 203         |
| Списання запасів за рахунок резерву | -             | -             |
| Коригування резерву                 | -             | -             |
| <b>На кінець звітнього періоду</b>  | <b>31 400</b> | <b>16 406</b> |

## 24. Торгова та інша дебіторська заборгованість

### 24.1. Довгострокова дебіторська заборгованість

Станом на 31 грудня довгострокова дебіторська заборгованість була представлена наступним чином:

|  | 31.12.2024 | 31.12.2023 |
|--|------------|------------|
| Договір генерального підряду (частина оплати що підлягає оплаті після завершення гарантійного терміну) | 16 644     | -          |

**Товариство з обмеженою відповідальністю «ЄВРО ФУД СЕРВІС»**

Фінансова звітність станом на 31 грудня 2024 року та за рік, що закінчився на цю дату  
(представлена в тисячах українських гривень, якщо не вказано інше)

**24.2. Поточна дебіторська заборгованість**

Станом на 31 грудня торгова дебіторська заборгованість була представлена наступним чином:

|   | 31.12.2024     | 31.12.2023     |
|---|----------------|----------------|
| Торгова дебіторська заборгованість перед нерезидентами                                  | 311 504        | 280 972        |
| Торгова дебіторська заборгованість перед українськими постачальниками                   | 227 665        | 172 290        |
| Резерв від очікуваних кредитних збитків (МСФЗ 9) під торгову дебіторську заборгованість | (52 621)       | (35 159)       |
| <b>Усього</b>   | <b>486 548</b> | <b>418 103</b> |

Станом на 31 грудня термін погашення торгової дебіторської заборгованості за товари, роботи, послуги був представлений таким чином:

|                    | 31.12.2024                         |                             | 31.12.2023                         |                             |
|--------------------|------------------------------------|-----------------------------|------------------------------------|-----------------------------|
|                    | Торгова дебіторська заборгованість | Очікуваний кредитний збиток | Торгова дебіторська заборгованість | Очікуваний кредитний збиток |
| До 15 днів         | 309 557                            | 644                         | 255 077                            | 1 665                       |
| Від 16 до 30 днів  | 53 099                             | 1 062                       | 34 989                             | 700                         |
| Від 31 до 60 днів  | 73 842                             | 2 954                       | 88 504                             | 3 540                       |
| Від 61 до 90 днів  | 55 399                             | 11 080                      | 49 885                             | 9 977                       |
| Від 91 до 180 днів | 41 565                             | 31 174                      | 18 432                             | 12 902                      |
| Від 181 дня        | 5 707                              | 5 707                       | 6 375                              | 6 375                       |
| <b>Усього:</b>     | <b>539 169</b>                     | <b>52 621</b>               | <b>453 262</b>                     | <b>35 159</b>               |

Станом на 31 грудня інша дебіторська заборгованість була представлена наступним чином:

|  | 31.12.2024     | 31.12.2023     |
|--|----------------|----------------|
| Аванси видані українським постачальникам                     | 64 580         | 68 951         |
| Відстрочений податковий кредит з ПДВ на суму авансів виданих | (10 371)       | (11 214)       |
| Аванси видані нерезидентам                                   | 35 039         | 19 484         |
| З бюджетом   | 66 174         | 46 621         |
| Інша дебіторська заборгованість                              | 97             | 19             |
| Резерв під очікувані кредитні збитки (МСФЗ 9)                | (1 200)        | (1 200)        |
| <b>Усього</b>  | <b>154 319</b> | <b>122 661</b> |

В тому числі станом на 31 грудня термін погашення іншої дебіторської заборгованості був представлений таким чином:

|                    | 31.12.2024                      |                             | 31.12.2023                      |                             |
|--------------------|---------------------------------|-----------------------------|---------------------------------|-----------------------------|
|                    | Інша дебіторська заборгованість | Очікуваний кредитний збиток | Інша дебіторська заборгованість | Очікуваний кредитний збиток |
| До 15 днів         | -                               | -                           | -                               | -                           |
| Від 16 до 30 днів  | -                               | -                           | -                               | -                           |
| Від 31 до 60 днів  | -                               | -                           | -                               | -                           |
| Від 61 до 90 днів  | -                               | -                           | -                               | -                           |
| Від 91 до 180 днів | -                               | -                           | -                               | -                           |
| Від 181 дня        | 1 200                           | 1 200                       | 1 200                           | 1 200                       |
| <b>Усього:</b>     | <b>1 200</b>                    | <b>1 200</b>                | <b>1 200</b>                    | <b>1 200</b>                |

**Товариство з обмеженою відповідальністю «ЄВРО ФУД СЕРВІС»**

Фінансова звітність станом на 31 грудня 2024 року та за рік, що закінчився на цю дату  
(представлена в тисячах українських гривень, якщо не вказано інше)

Всі заборгованості короткострокові. При розумному припущенні, чиста балансова вартість торгової дебіторської заборгованості дорівнює справедливій вартості.

|                                   | Очікувані кредитні збитки для торгової дебіторської заборгованості | Очікувані кредитні збитки для іншої дебіторської заборгованості | Всього |
|-----------------------------------|--|---|--------|
| На 31 грудня 2022 р.              | 3 402  | 1 200   | 4 602  |
| Відрахування за рік               | 31 757   | -   | 31 757 |
| Коригування резерву               | -  | -   | -      |
| Використані резерви протягом року | -  | -   | -      |
| На 31 грудня 2023 р.              | 35 159   | 1 200   | 36 359 |
| Відрахування за рік               | 17 462   | -   | 17 462 |
| Коригування резерву               | -  | -   | -      |
| Використані резерви протягом року | -  | -   | -      |
| На 31 грудня 2024 р.              | 52 621   | 1 200   | 53 821 |

**25. Грошові кошти та їх еквіваленти**

Станом на 31 грудня грошові кошти та їх еквіваленти були представлені наступним чином:

|                               | 31.12.2024     | 31.12.2023     |
|-------------------------------|----------------|----------------|
| Грошові кошти в касі          | -              | -              |
| Поточний рахунок в банку      | 560 191        | 812 959        |
| Депозити строком до 3 місяців | -              | -              |
| <b>Всього</b>                 | <b>560 191</b> | <b>812 959</b> |

Обмеження щодо використання коштів на банківських рахунках відсутні.

**26. Інші поточні нефінансові активи**

Інші поточні нефінансові активи представлені наступним чином:

|   | 31.12.2024    | 31.12.2023   |
|---|---------------|--------------|
| Непідтверджений податковий кредит та податкові зобов'язання з ПДВ | 8 556         | 3 132        |
| Витрати майбутніх періодів  | 4 074         | 1 350        |
| <b>Усього</b>   | <b>12 630</b> | <b>4 482</b> |

**27. Статутний капітал**

Зареєстрований капітал представлений наступним чином:

|                        | 31.12.2024 | 31.12.2023 |
|------------------------|------------|------------|
| Зареєстрований капітал | 1 488 288  | 1 488 288  |

Змін щодо учасників Товариства протягом 2024 року та до дати затвердження цих Приміток до фінансово звітності не відбувалося.

Кінцевими контролюючими бенефіціарами Товариства станом на 31.12.2024 є:

**ТРАН ТУАН МІНЬ**

Країна громадянства бенефіціара: В'єтнам

Країна реєстрації: В'єтнам

**Товариство з обмеженою відповідальністю «ЄВРО ФУД СЕРВІС»**  
 Фінансова звітність станом на 31 грудня 2024 року та за рік, що закінчився на цю дату  
 (представлена в тисячах українських гривень, якщо не вказано інше)

Адреса бенефіціара: В'єтнам, ХОШИМІН, ОКРУГ 7 ВІДДІЛЕННЯ ТАН ФОНГ 4, РЕЗИДЕНЦІЯ РІВЕР ПАРК Н18, А10.02

Тип бенефіціарного володіння: Не прямий вирішальний вплив

Відсоток частки статутного капіталу або відсоток права голосу (непрямий вплив): 30,2%.

#### **ДАНГ ХАК НЯТ МІНЬ**

Країна громадянства бенефіціара: В'єтнам

Країна реєстрації: В'єтнам

Адреса бенефіціара: В'єтнам, ХОШИМІН, ОКРУГ 7 ВІДДІЛЕННЯ ТАН ФОНГ, ФУ МО ХОНГ МІДТАУН М5, А16.05

Тип бенефіціарного володіння: Не прямий вирішальний вплив

Відсоток частки статутного капіталу або відсоток права голосу (непрямий вплив): 48 %.

25.09.2024 року було прийнято Рішення єдиного учасника про виплату дивідендів за 1 квартал 2024 року в сумі 22 105 тис. грн.

#### **28. Зобов'язання з оренди**

Товариство уклало Договір оренди складського приміщення 25.11.2021 року № 7-10-21/04/ОД з ТОВ «АСТРОБІЛД» терміном на 2 роки.

У кінці 2024 року була укладена Додаткова угода до даного договору. Додатковою угодою було передбачено пролонгацію терміну оренди до 31.10.2025 року. Визнані активи та зобов'язання були відкориговані відповідного до нових умов договору.

Зобов'язання з оренди представлені наступним чином:

|  | <b>31.12.2024</b> | <b>31.12.2023</b> |
|--|-------------------|-------------------|
| Інші довгострокові зобов'язання                                  | -                 | -                 |
| Короткострокова заборгованість за довгостроковими зобов'язаннями | 3 683             | 3 765             |

#### **29. Торгова та інша кредиторська заборгованість**

##### *29.1 Довгострокові зобов'язання*

Довгострокові зобов'язання були представлені наступним чином:

|   | <b>31.12.2024</b> | <b>31.12.2023</b> |
|---|-------------------|-------------------|
| Гарантійний платіж за договором генерального підряду (сума погашення) | 16 644            | -                 |
| Гарантійний платіж за договором генерального підряду (сума дисконту)  | (5 244)           | -                 |
| <b>Усього</b>   | <b>11 400</b>     |                   |

##### *29.2. Поточні зобов'язання*

Торгова кредиторська заборгованість була представлена таким чином:

|  | <b>31.12.2024</b> | <b>31.12.2023</b> |
|--|-------------------|-------------------|
| Торгова кредиторська заборгованість перед українськими постачальниками | 132 062           | 69 275            |
| Торгова кредиторська заборгованість перед нерезидентами                | 42 972            | 40 238            |
| Кредиторська заборгованість перед іншими постачальниками               | 4 517             | 3 613             |
| <b>Усього</b>  | <b>179 551</b>    | <b>113 126</b>    |

Інша кредиторська заборгованість була представлена таким чином:

**Товариство з обмеженою відповідальністю «ЄВРО ФУД СЕРВІС»**

Фінансова звітність станом на 31 грудня 2024 року та за рік, що закінчився на цю дату  
(представлена в тисячах українських гривень, якщо не вказано інше)

|   | 31.12.2024    | 31.12.2023    |
|---|---------------|---------------|
| Контрактні зобов'язання (аванси отримані)                             | 29 669        | 13 266        |
| Податок на прибуток   | 13 981        | 53 314        |
| Розрахунки з оплати праці   | 5 880         | 7 427         |
| Поточна кредиторська заборгованість за довгостроковими зобов'язаннями | 3 683         | 3 762         |
| Податки та інші нарахування до сплати                                 | 1 821         | 1 919         |
| Розрахунки по страхуванню   | 655           | 552           |
| Поточна кредиторська заборгованість з учасниками                      | 408           | -             |
| Відстрочені податкові зобов'язання з ПДВ на суму авансів отриманих    | (6 988)       | (3 143)       |
| <b>Усього</b>   | <b>49 109</b> | <b>77 100</b> |

**30. Поточні забезпечення**

Залишок та рух поточних забезпечень був представлений таким чином:

|                                  | Забезпечення виплату відпусток | Забезпечення на матеріальне заохочення персоналу | Усього        |
|----------------------------------|--------------------------------|--|---------------|
| <b>На 31 грудня 2022</b>         | <b>9 399</b>                   | <b>-</b>   | <b>9 399</b>  |
| Нарахування                      | 16 125                         | 13 558   | 29 683        |
| Використання та списання резерву | (14 477)                       | (13 558)   | (28 035)      |
| <b>На 31 грудня 2023</b>         | <b>11 047</b>                  | <b>-</b>   | <b>11 047</b> |
| Нарахування                      | 19 522                         | 21 444   | 40 996        |
| Використання та списання резерву | (15 783)                       | (21 444)   | (37 227)      |
| <b>На 31 грудня 2024</b>         | <b>14 786</b>                  | <b>-</b>   | <b>14 786</b> |

**31. Інші поточні зобов'язання**

Інші поточні зобов'язання були представлені наступним чином:

|   | 31.12.2024 | 31.12.2023 |
|---|------------|------------|
| Інші зобов'язання (розрахунки з підзвітними особами, виконавчими листами та інші розрахунки з працівниками) | 32         | 76         |
| <b>Усього</b>   | <b>32</b>  | <b>76</b>  |

**32. Витрати та виплати працівникам**

Виплати працівникам були включені до наступних витрат:

|                               | 2024           | 2023           |
|-------------------------------|----------------|----------------|
| Собівартість наданих послуг   | 104 923        | 88 392         |
| Витрати на збут               | 46 019         | 44 262         |
| Адміністративні витрати       | 38 376         | 33 023         |
| Створення необоротних активів | 4 742          | 1 088          |
| Інші операційні витрати       | 24             | 17             |
| <b>Всього</b>                 | <b>194 084</b> | <b>166 782</b> |

**Товариство з обмеженою відповідальністю «ЄВРО ФУД СЕРВІС»**

Фінансова звітність станом на 31 грудня 2024 року та за рік, що закінчився на цю дату  
(представлена в тисячах українських гривень, якщо не вказано інше)

**33. Інші надходження (витрачання) грошових коштів**

Інші надходження та інші витрачання грошових коштів від операційної діяльності у 2024 та 2023 роках виглядає наступним чином:

|   | 2024             | 2023             |
|---|------------------|------------------|
| <b>Надходження від:</b>                             |                  |                  |
| Надходження авансів від покупців і замовників       | 888 168          | 1 052 200        |
| Повернення податків і зборів                        | 101 117          | -                |
| Надходження від повернення авансів                  | 9 467            | 86 277           |
| Цільове фінансування                                | 64               | 47               |
| Надходження від боржників неустойки (штрафів, пені) | 17               | 80               |
| Інші суми надходжень                                | 1 814            | 2 039            |
| <b>Інші надходження</b>                             | <b>1 000 647</b> | <b>1 140 643</b> |
| <b>Витрачання на оплату:</b>                        |                  |                  |
| Витрачання на оплату авансів                        | 796 658          | 721 158          |
| Зобов'язань з податків і зборів                     | 216 116          | 188 800          |
| Праці   | 183 853          | 147 703          |
| Відрахувань на соціальні заходи                     | 41 853           | 33 611           |
| Витрачання на оплату повернення авансів             | 6 535            | -                |
| Інші суми витрачань                                 | 10 279           | 4 374            |
| <b>Інші витрачання</b>                              | <b>1 255 294</b> | <b>1 095 646</b> |

**34. Умовні та контрактні зобов'язання****Операційне середовище.**

Товариство здійснює свою діяльність в Україні. Економіка України є відкритою, недиверсифікованою та вважається ринковою з ознаками перехідної, має критичну залежність від світових цін на сировинні товари та низьку ліквідність на міжнародному ринку капіталу.

24 лютого 2022 року російська федерація розпочала повномасштабне військове вторгнення в Україну. Президент України підписав Указ № 64/2022 «Про введення воєнного стану в Україні». У зв'язку з введенням воєнного стану в Україні тимчасово обмежені конституційні права і свободи людини і громадянина, передбачені статтями 30-34, 38, 39, 41-44, 53 Конституції України, тимчасові обмеження також накладені права та законні інтереси юридичних осіб. Війна в Україні спричинила жертви серед мирного населення та руйнування цивільної інфраструктури, змушуючи людей залишати свої домівки в пошуках безпеки, захисту та допомоги. За кілька місяців від початку війни понад вісім мільйонів біженців з України перетнули кордони з сусідніми країнами та багато населення було змушене переїхати всередину країни. Російські атаки націлені на руйнування цивільної інфраструктури по всій Україні, включаючи лікарні та житлові комплекси. При цьому логістичні шляхи на окупованих територіях були пошкоджені та до них немає доступу. Інші залізничні та автомобільні логістичні маршрути доступні для використання, оскільки Україна має розгалужену автомобільну та залізничну мережу

Ескалація локального військового конфлікту та перехід до масштабних військових дій з боку російської федерації погіршили перспективи стабільного розвитку економічного та фінансового сегментів в Україні, а операційне середовище з тих пір залишається ризикованим і з високим рівнем невизначеності. Враховуючи швидкий характер зміни ситуації та непередбачуваність війни, для оцінки економічних наслідків, ймовірно, знадобиться час. Наразі уряд визначив пріоритетні витрати на оборону та соціальну сферу та продовжував виконувати свої зобов'язання щодо зовнішнього боргу.

**Товариство з обмеженою відповідальністю «ЄВРО ФУД СЕРВІС»**

Фінансова звітність станом на 31 грудня 2024 року та за рік, що закінчився на цю дату  
(представлена в тисячах українських гривень, якщо не вказано інше)

Даний конфлікт набув свого продовження в наступному періоді, що наведено в розділі 37 «Події після звітної дати».

**Оподаткування.**

В результаті загальної нестабільної економічної ситуації в Україні податкові органи приділяють все більше уваги діловим колам. У зв'язку з цим регіональне та загальнодержавне податкове законодавство України постійно змінюється. Крім того, зустрічаються випадки їх непослідовного застосування, тлумачення та виконання. Недотримання законів та нормативних актів України може призвести до накладання серйозних штрафів і пені. В результаті майбутніх податкових перевірок можуть бути виявлені додаткові зобов'язання, які не відповідатимуть податковій звітності Товариства. Такими зобов'язаннями можуть бути власне податки, а також суттєві штрафи і пені. У той час як Товариство вважає, що воно відобразило всі операції у відповідності з чинним податковим законодавством, існує велика кількість податкових норм і норм валютного законодавства, в яких присутня достатня кількість суперечливих моментів, які не завжди чітко і однозначно сформульовані.

З 28 грудня 2014 року внесені чергові зміни у Податковий кодекс України, якими встановлена базова ставка податку на прибуток з 01 січня 2015 року та по теперішній час в розмірі 18%.

**Юридичні питання.**

Під час звичайної господарської діяльності Товариство бере участь у інших судових процесах та до нього висувуються певні претензії. На думку керівництва Товариства, остаточне зобов'язання, якщо таке виникне, за такими справами або претензіями, не матиме суттєвого впливу на фінансовий стан або результати майбутньої діяльності Товариства. Станом на 31 грудня 2024 Товариство не мало суттєвих позовів, які були висунуті по відношенню до нього.

**35. Справедлива вартість фінансових інструментів**

Справедлива вартість фінансових активів та зобов'язань визначається наступним чином:

– справедлива вартість фінансових активів та зобов'язань зі стандартними умовами, що котируються на активних ліквідних ринках, визначається у відповідності з ринковими котируваннями (включаючи векселі, що котируються на організованому ринку, які погашаються, незабезпечені і безстрокові облигації);

– справедлива вартість інших фінансових активів та зобов'язань (виключаючи деривативи) визначається відповідно до загальноприйнятих моделей розрахунку вартості на основі аналізу дисконтованих грошових потоків з використанням цін за поточними ринковими операціями.

На думку Керівництва Товариства, балансова вартість фінансових активів та зобов'язань Товариства, відображена в фінансовій звітності, приблизно дорівнює їх справедливій вартості.

**36. Управління ризиками**

**Управління ризиком капіталу.**

Товариство управляє своїм капіталом для забезпечення безперервної діяльності в осяжному майбутньому і одночасної максимізації прибутку учасника за рахунок оптимізації співвідношення позикових і власних коштів. Керівництво Товариства регулярно переглядає структуру свого капіталу. На основі результатів такого перегляду Товариство вживає заходів для збалансування загальної структури капіталу шляхом виплати дивідендів/розподілу прибутку, залучення нових внесків до статутного капіталу, а також отримання нових кредитів або погашення існуючої заборгованості.

Структура капіталу Товариства складається із заборгованості та капіталу, що належить учаснику, який складається зі статутного капіталу і нерозподіленого прибутку.

**Товариство з обмеженою відповідальністю «ЄВРО ФУД СЕРВІС»**

Фінансова звітність станом на 31 грудня 2024 року та за рік, що закінчився на цю дату  
(представлена в тисячах українських гривень, якщо не вказано інше)

**Основні категорії фінансових інструментів.**

Основні фінансові зобов'язання Товариства включають торговельну та іншу кредиторську заборгованість, а також інші довгострокові зобов'язання. Основною метою даних фінансових інструментів є залучення фінансування для операційної діяльності Товариства. Товариство має фінансові активи такі як торговельна та інша дебіторська заборгованість, а також грошові кошти та їх еквіваленти.

|  | <b>31.12.2024</b> | <b>31.12.2023</b> |
|--|-------------------|-------------------|
| <b>Фінансові активи</b>                          |                   |                   |
| Чиста торгова та інша дебіторська заборгованість | 640 867           | 542 668           |
| Грошові кошти та їх еквіваленти                  | 560 191           | 812 959           |
| Довгострокова дебіторська заборгованість         | 16 644            | -                 |
| <b>Усього фінансові активи</b>                   | <b>1 217 702</b>  | <b>1 355 627</b>  |
| <b>Фінансові зобов'язання</b>                    |                   |                   |
| Короткострокові кредити банків                   | -                 | -                 |
| Торговельна та інша кредиторська заборгованість  | 228 660           | 192 544           |
| Інші поточні зобов'язання                        | 32                | 76                |
| Інші довгострокові зобов'язання                  | 11 400            | -                 |
| <b>Усього фінансові зобов'язання</b>             | <b>240 092</b>    | <b>192 620</b>    |

Основні ризики, властиві операційній діяльності Товариства, включають: кредитний ризик, ризик ліквідності, валютний ризик, ризик процентних ставок.

**Кредитний ризик.**

Кредитний ризик є ризиком того, що контрагент може не виконати свої зобов'язання в строк перед Товариством, що в результаті приведе до фінансових збитків Товариства. Кредитний ризик регулюється на груповій основі з використанням політик та процедур Товариства по управлінню кредитним ризиком.

Кредитний ризик у відношенні залишків грошових коштів в банках та депозитів в банках регулюється шляхом диверсифікації банківських депозитів та розміщенням лише у великих фінансових установах з доброю репутацією.

Перед прийняттям нового клієнта Товариство використовує внутрішню кредитну політику для оцінки кредитної характеристики потенційного клієнта.

Управлінський персонал здійснює аналіз кредитного ризику на основі моделі очікуваних кредитних збитків (ECL).

У зв'язку з відсутністю прострочених платежів в межах досліджуваного історичного періоду, коротким строком дебіторської заборгованості вірогідність дефолту для всіх строків прострочення дебіторської заборгованості оцінена Товариством як не суттєва. Товариство визначає очікувані кредитні збитки для дебіторської заборгованості за допомогою прогнозованої інформації, що отримана без надмірних витрат або зусиль. Товариство постійно контролює кредитну якість контрагента на основі внутрішніх профілів відділу продаж, а також враховує загально-економічні тенденції на основі міжнародного рейтингового агентства Moody's, яка є актуальною та публічно доступною на сайті Товариства.

Станом на 31 грудня 2023 року суверенний кредитний рейтинг України за даними рейтингового агентства S&P складає «СС» (31 грудня 2023 року: «ССС»), що призводить до ймовірності дефолту для заборгованості до 1 року на рівні 19,10% (31 грудня 2023 р.: 14,10%)

Розкриття інформації про кредитний ризик іншої дебіторської заборгованості, як показано у фінансовій звітності, не включає в себе всі необхідні розкриття у відповідності до МСФЗ 7, тому що таке розкриття інформації є несуттєвим для цього класу фінансових активів.

**Товариство з обмеженою відповідальністю «ЄВРО ФУД СЕРВІС»**

Фінансова звітність станом на 31 грудня 2024 року та за рік, що закінчився на цю дату  
(представлена в тисячах українських гривень, якщо не вказано інше)

Грошові кошти та їх еквіваленти, такі як поточні рахунки, які класифікуються як фінансові активи, що оцінюються за амортизованою вартістю, також підлягають загальному підходу. Однак у зв'язку з тим, що поточний рахунок має право витребування на вимогу, то 12-місячні та очікувані збитки вимірюються однаково. Це означає, що очікувані кредитні збитки будуть несуттєвими.

**Ризик ліквідності.**

Ризик ліквідності це ризик того, що Товариство не зможе погасити свої зобов'язання по мірі їх настання. Позиція ліквідності Товариства ретельно контролюється і управляється. Товариство використовує процес детального бюджетування та прогнозу грошових коштів для того, щоб гарантувати наявність адекватних коштів для виконання своїх платіжних зобов'язань. Більшість витрат Товариства є змінними і залежать від обсягу реалізованої готової продукції.

Розкриття фінансових зобов'язань Товариства за термінами погашення станом на 31 грудня 2024 представлено нижче:

|   | Впродовж трьох місяців | Від трьох місяців до одного року | Більше одного року | Усього         |
|---|------------------------|----------------------------------|--------------------|----------------|
|   | ГРН'000                | ГРН'000                          | ГРН'000            | ГРН'000        |
| Довгострокові кредити банків                    | -                      | -                                | -                  | -              |
| Короткострокові кредити банків                  | -                      | -                                | -                  | -              |
| Торговельна та інша кредиторська заборгованість | 228 660                | -                                | -                  | 228 660        |
| Інші поточні зобов'язання                       | 32                     | -                                | -                  | 32             |
| Інші довгострокові зобов'язання                 | -                      | -                                | -                  | -              |
| Усього:   | <b>228 692</b>         | -                                | -                  | <b>228 692</b> |

**Валютний ризик.**

Валютний ризик є ризиком того, що зміна курсів обміну валют матиме негативний вплив на фінансові результати Товариства. Товариство здійснює деякі операції в іноземних валютах. Товариство не використовує будь-яких похідних фінансових інструментів для управління ризиком зміни курсів валют. Оскільки суттєва частина торговельних витрат Товариства номінована у валюті, для зменшення валютного ризику Товариство застосовує перегляд цін реалізації в залежності від коливання курсу валют.

Станом на 31 грудня 2024 року балансова вартість фінансових активів і зобов'язань, виражена в іноземній валюті була представлена наступним чином:

|  | EUR            | USD            |
|--|----------------|----------------|
| <b>Фінансові активи</b>                          | <b>561 029</b> | <b>241 823</b> |
| Чиста торгова та інша дебіторська заборгованість | 335 346        | 31 490         |
| Грошові кошти та їх еквіваленти                  | 225 683        | 210 333        |
| <b>Фінансові зобов'язання</b>                    | <b>22 155</b>  | <b>20 921</b>  |
| Торговельна та інша кредиторська заборгованість  | 22 155         | 20 921         |
| <b>Всього: чиста вартість</b>                    | <b>538 874</b> | <b>220 902</b> |

**Товариство з обмеженою відповідальністю «ЄВРО ФУД СЕРВІС»**

Фінансова звітність станом на 31 грудня 2024 року та за рік, що закінчився на цю дату  
(представлена в тисячах українських гривень, якщо не вказано інше)

У нижченаведених таблицях представлена інформація про чутливість Товариства до зміцнення і послаблення української гривні стосовно відповідних іноземних валют. Зазначені в таблицях відсотки є рівнем чутливості, що використовується у внутрішній звітності ключового управлінського персоналу, і являють собою оцінку Керівництва можливих змін валютних курсів. Аналіз чутливості включає тільки непогашені монетарні статті, виражені в іноземній валюті, і коригує їх перерахунок в іншу валюту на кінець періоду з урахуванням відповідної зміни в курсах обміну валют. Позитивний (негативний) показник вказує на збільшення/зменшення прибутку при зміні курсу української гривні по відношенню до відповідної валюти. Позитивна (негативна) зміна курсу української гривні означає її послаблення (зміцнення).

|                             | EUR    | USD    |
|-----------------------------|--------|--------|
| <b>31 грудня 2023</b>       |        |        |
| Зміна обмінного курсу       | (15%)  | (15%)  |
| Прибуток/(Збиток), тис. грн | 80 831 | 33 135 |

**Відсотковий ризик.**

Відсотковий ризик – це ризик того, що зміни плаваючих ставок відсотку негативно впливатимуть на фінансові результати Товариства. Товариство в звітному періоді не мало фінансових інструментів зі змінною відсотковою ставкою, а тому вплив даного ризику є не суттєвим.

**37. Події після звітної дати**

24 лютого 2022 року російська федерація розпочала повномасштабне військове вторгнення в Україну.

Станом на дату затвердження даної звітності активні військові дії проводяться у східних та південних регіонах країни, а також здійснюються ракетні удари по всій території країни, зокрема по об'єктах енергетичної інфраструктури, внаслідок чого можуть бути введенні обмеження на споживання електроенергії для промислових підприємств та домашніх господарств по всій країні.

Товариство продовжує операційну діяльність, та військові дії, що відбуваються після дати балансу, спричиняють суттєву невизначеність для Товариства в майбутньому, включаючи ризик втрати майна в результаті військових дій, повітряних атак та ракетних ударів, а також дефіцит клієнтів та персоналу, викликаний міграцією населення та обмеженнями воєнного стану в Україні. Весь рівень можливого впливу подальшого розвитку військових дій на бізнес Товариства невідомий, але його масштаби можуть бути серйозними.

Товариство розпочало будівництво нового виробничого комплексу, яке буде тривати наступні 3 роки за власний кошт та планується завершення будівництва у 2027 році.

**38. Дата затвердження фінансової звітності**

Фінансова звітність станом на 31 грудня 2024 року та за рік, що закінчився на зазначену дату затверджено до випуску Керівництвом Товариством «24» квітня 2025 року.

Генеральний директор

Фам За Шон

Головний бухгалтер

Ніна ГОНЧАРУК

